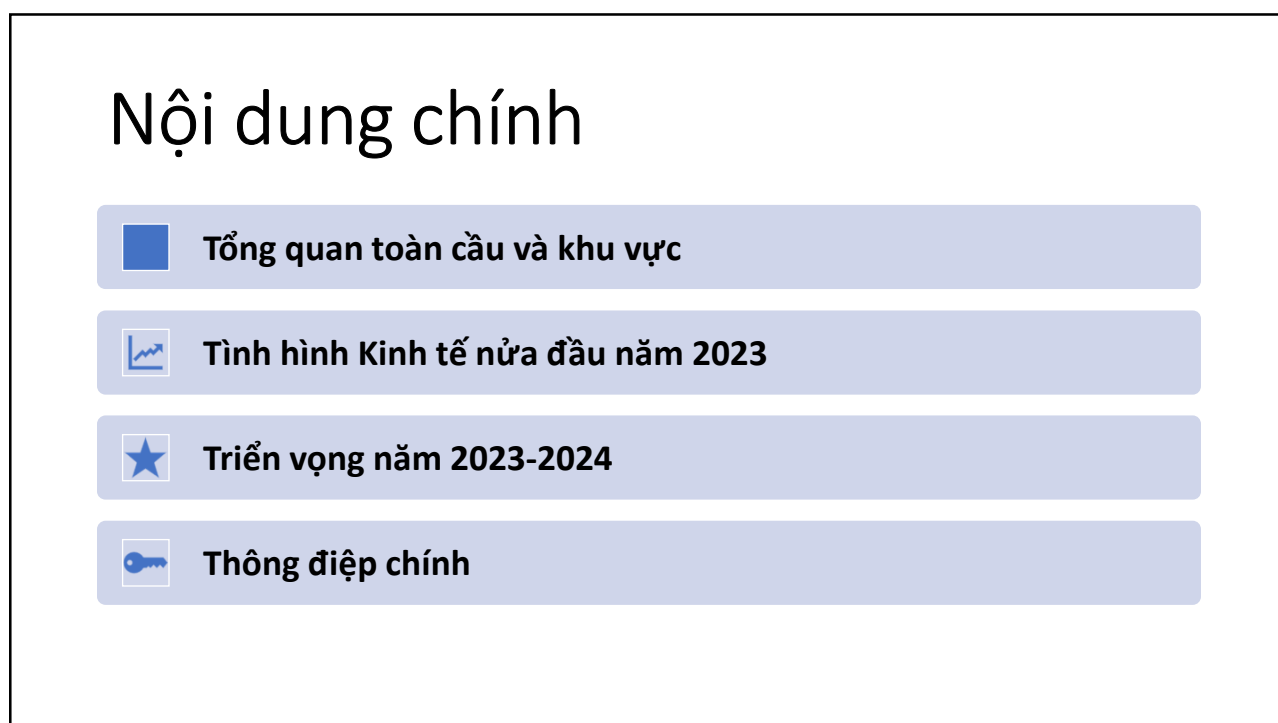




1



2



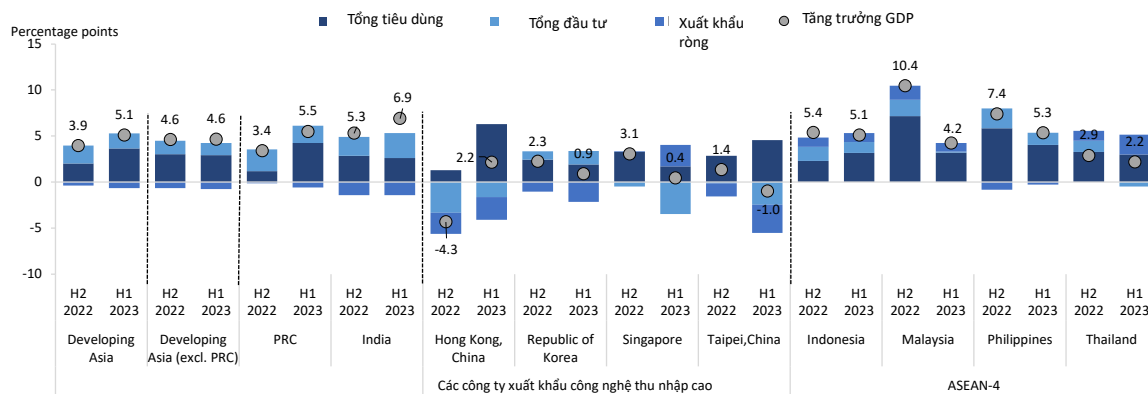
Tổng quan khu vực và toàn cầu

3

Cầu nội địa tăng tiếp tục là động lực tăng trưởng của khu vực trong nửa đầu năm 2023

Tiêu dùng và đầu tư vẫn tăng mạnh ở nhiều nước.

Đóng góp từ phía cầu vào tổng tăng trưởng GDP



H = nửa năm; PRC = CHND Trung Hoa, ASEAN = Hiệp hội các quốc gia Đông Nam Á

Ghi chú: Các số thành phần cộng lại không bằng tổng do sai số thống kê và phương pháp liên kết chuỗi khi ước tính và báo cáo GDP. Mức trung bình trong khu vực được tính bằng phương pháp sử dụng GDP theo PPP làm trọng số. Các số liệu tính theo năm dương lịch và không được điều chỉnh theo yếu tố thời vụ

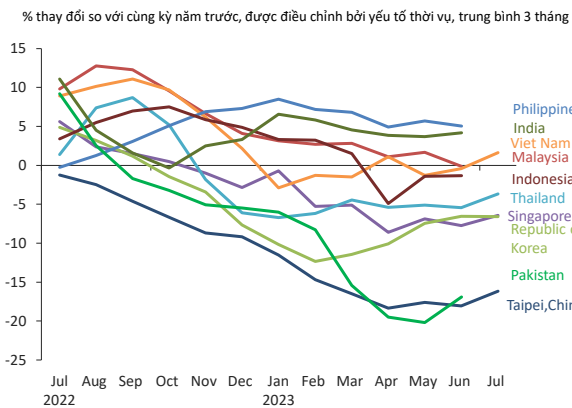
Nguồn: Ước tính của ADB sử dụng số liệu của Haver

4

Cầu yếu của các nền kinh tế ngoài khu vực kìm hãm hoạt động chế tạo chế biến, trong khi dịch vụ vẫn tăng mạnh

Cầu bên ngoài giảm hạn chế sản xuất công nghiệp

Chỉ số sản xuất công nghiệp



Nguồn: Công ty dữ liệu CEC

Chỉ số PMI có những diễn biến khác biệt, và dịch vụ vẫn tăng trưởng mạnh

Chỉ số nhà quản trị mua hàng PMI (>50 là mở rộng; <50 là thu hẹp)

Economy	2023							
	Q1			Q2			Q3	
	Jan	Feb	Mar	Apr	May	Jun	Jul	Aug
Manufacturing PMI, seasonally adjusted								
India	55.4	55.3	56.4	57.2	58.7	57.8	57.7	58.6
Indonesia	51.3	51.2	51.9	52.7	50.3	52.5	53.3	53.9
PRC	49.2	51.6	50.0	49.5	50.9	50.5	49.2	51.0
Viet Nam	47.4	51.2	47.7	46.7	45.3	46.2	48.7	50.5
Singapore	49.8	50.0	49.9	49.7	49.5	49.7	49.8	49.9
Philippines	53.5	52.7	52.5	51.4	52.2	50.9	51.9	49.7
Thailand	54.5	54.8	53.1	60.4	58.2	53.2	50.7	48.9
Republic of Korea	48.5	48.5	47.6	48.1	48.4	47.8	49.4	48.9
Malaysia	46.5	48.4	48.8	48.8	47.8	47.7	47.8	47.8
Taipei, China	44.3	49.0	48.6	47.1	44.3	44.8	44.1	44.3
Services PMI, seasonally adjusted								
India	57.2	59.4	57.8	62.0	61.2	58.5	62.3	60.1
PRC	52.9	55.0	57.8	56.4	57.1	53.9	54.1	51.8
Services PMI, not seasonally adjusted								
Sri Lanka	50.2	48.7	55.1	49.6	53.5	56.7	59.5	...
Philippines	53.7	54.9	53.4	56.9	54.0	53.0	48.2	...

... = không có dữ liệu, PRC =CHND Trung Hoa, Q = quý.
 Ghi chú: Từ màu hồng đến màu đỏ chỉ ra sản xuất đang bị thu hẹp (<50); từ màu trắng đến màu xanh chỉ ra sản xuất đang được cải thiện (>50). Số liệu của Singapore chưa điều chỉnh theo thời vụ.
 Nguồn: Công ty dữ liệu CEC

5

Nhu cầu thế giới sẽ giảm chậm hơn so với dự tính

Tăng trưởng toàn cầu dự tính sẽ giảm chậm hơn trong năm nay

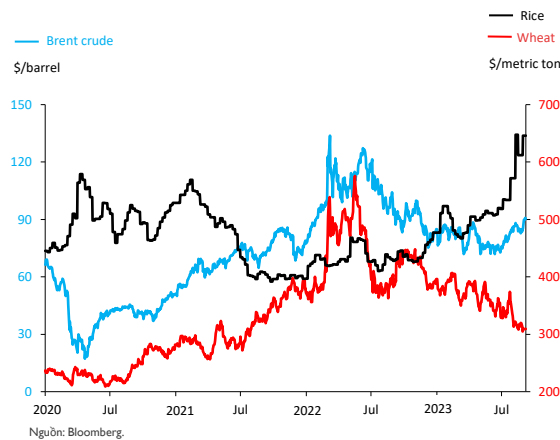
Giả định cơ bản về kinh tế toàn cầu

	2022	2023		2024	
	Actual	ADO April	ADO September	ADO April	ADO September
GDP growth, %					
Major advanced economies	2.5	0.7	1.4	1.3	0.9
United States	2.1	0.9	1.9	1.3	0.8
Euro area	3.5	0.5	0.7	1.4	1.1
Japan	1.0	0.8	1.7	0.8	0.5
Inflation, %					
Major advanced economies	7.5	4.4	4.5	2.4	2.3
United States	8.0	4.0	4.0	2.4	2.4
Euro area	8.4	5.7	5.7	2.5	2.5
Japan	2.3	2.0	2.9	1.9	1.5
Brent crude spot price, average, \$/barrel	100	88	83	90	86

Nguồn: Bloomberg; Công ty dữ liệu CEIC; Haver Analytics; IMF World Economic Outlook; ước tính của ADB

Giá năng lượng giảm, nhưng giá lương thực lại ở mức cao trong 15 năm qua

Giá cả hàng hóa



Nguồn: Bloomberg

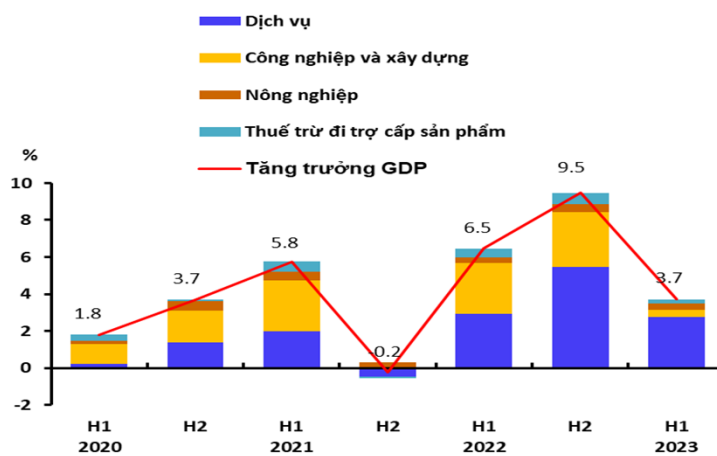
6

Kinh tế Việt Nam trong nửa đầu năm 2023



7

Kinh tế tăng trưởng ấn tượng trong năm 2022, nhưng các dấu hiệu suy yếu đã bắt đầu xuất hiện từ những tháng cuối năm, và vẫn tiếp diễn trong nửa đầu năm 2023



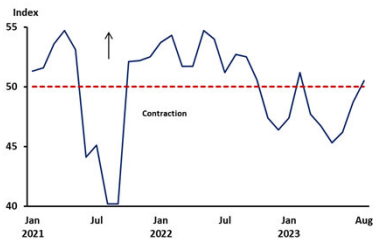
Nguồn: Tổng cục thống kê Việt Nam

8

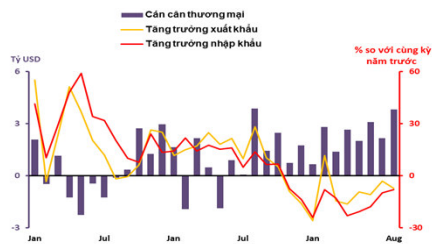
8

... do sản xuất công nghiệp chậm lại, thương mại giảm nhưng cầu trong nước dần phục hồi

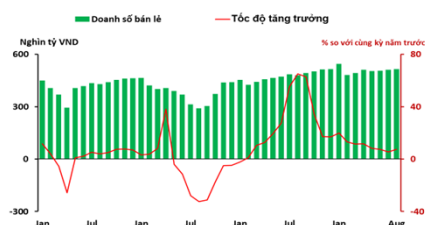
Chỉ số PMI giảm trong 5 tháng liên tiếp



Thặng dư thương mại tiếp tục duy trì, nhưng tốc độ giảm nhiều



Doanh số bán lẻ hàng tiêu dùng và dịch vụ tăng

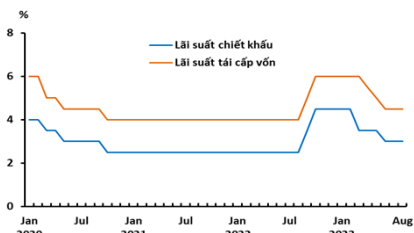


Nguồn: Tổng cục thống kê

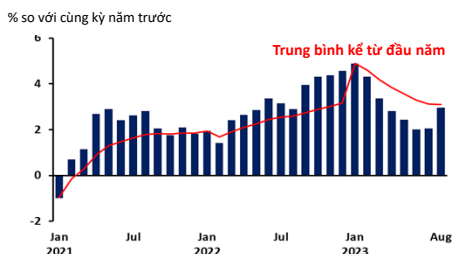
9

...được hỗ trợ bởi môi trường kinh tế vĩ mô thuận lợi

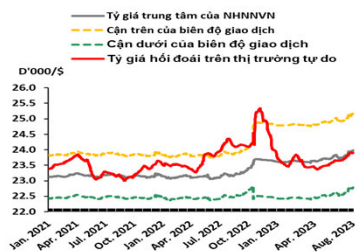
Việt nam theo đuổi chính sách tiền tệ nới lỏng



... và lạm phát được kiểm soát



.... Tỷ giá hối đoái ổn định



Nguồn: Tổng cục thống kê, Ngân hàng nhà nước Việt Nam, ước tính của ADB

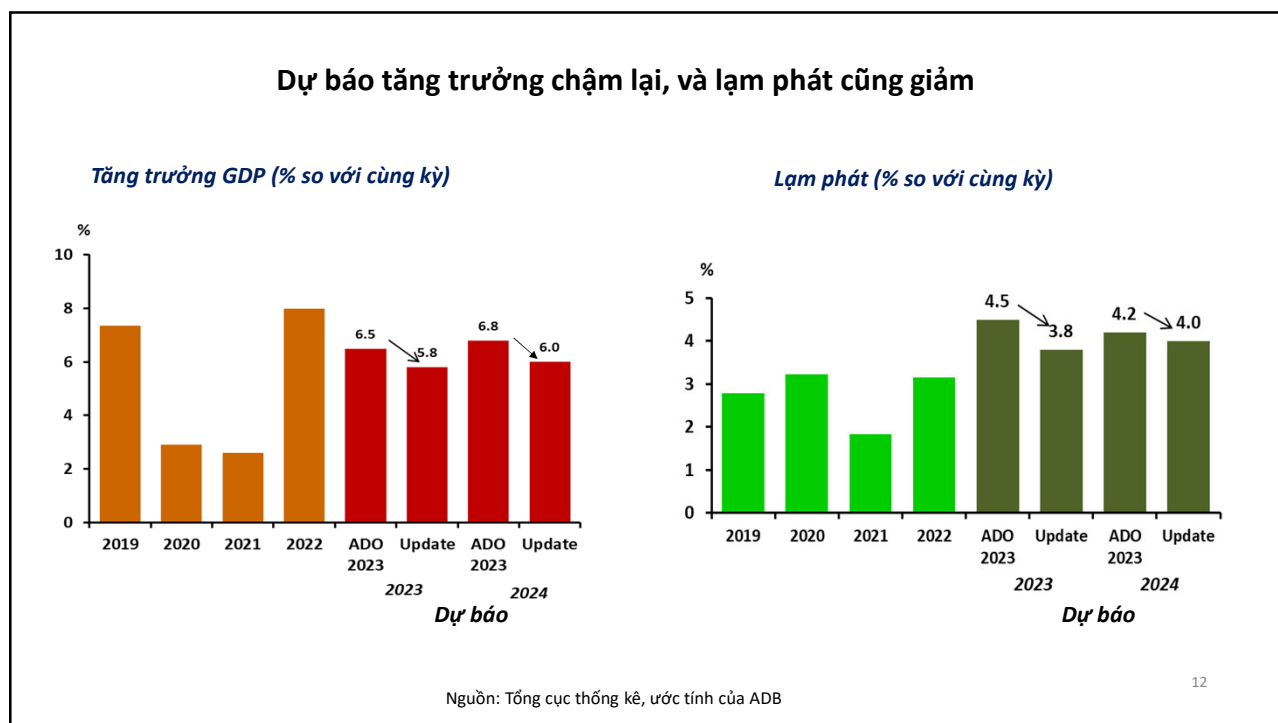
10

10



TRIỂN VỌNG TRONG NĂM 2023–2024

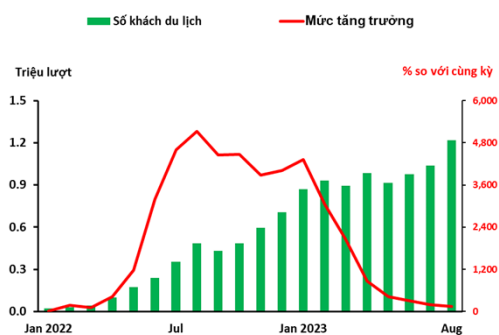
11



12

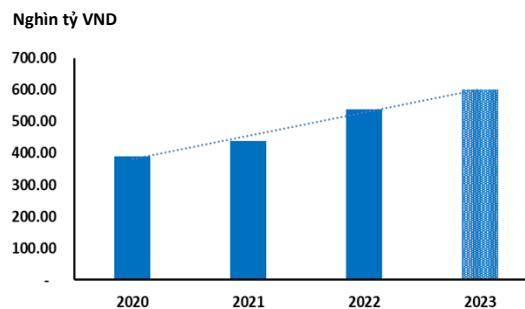
Nền kinh tế có khả năng phục hồi cao được hỗ trợ bởi các yếu tố nội địa ...

Du lịch và các dịch vụ liên quan đến du lịch bật mạnh trở lại...



Nguồn: Tổng cục thống kê Việt Nam

...và đầu tư công tăng tốc






Nguồn: Bộ Tài Chính, ước tính của ADB
Ghi chú: Số liệu từ 2020-2022 là số đã thực hiện, số liệu năm 2023 là số kế hoạch thực hiện

13

13

Rủi ro chính thời gian tới

-  Những yếu tố bất lợi bên ngoài vẫn còn nhiều
-  Các vấn đề nội tại vốn xuất hiện trong thời gian đại dịch
-  Biến đổi khí hậu

14

Thông điệp chính

- Tăng trưởng kinh tế có khả năng phục hồi trong môi trường nhiều thách thức; triển vọng vừa lạc quan vừa thận trọng, do các yếu tố nội tại được cải thiện và những biện pháp chính sách chủ động
- Vẫn còn nhiều rủi ro đối với triển vọng phát triển. Kinh tế toàn cầu suy giảm ảnh hưởng đến xuất khẩu của Việt Nam, hạn chế tăng trưởng
- Tốc độ thực hiện kế hoạch đầu tư công là yếu tố chính để thúc đẩy tăng trưởng



15

Xin cảm ơn!

16