

# BÁO CÁO THỊ TRƯỜNG BẤT ĐỘNG SẢN

QUÝ 3/2021



BÁO CÁO TRỰC TUYẾN



# NỘI DUNG BÁO CÁO THỊ TRƯỜNG QUÝ 3/2021

## 1 TỔNG QUAN KINH TẾ VĨ MÔ

1. Kinh tế Việt Nam Q3/2021
2. Gói cứu trợ doanh nghiệp
3. Doanh nghiệp FDI mở rộng sản xuất

## 2 THỊ TRƯỜNG BĐS VIỆT NAM

1. Suy giảm bởi dịch bệnh và xu hướng hồi phục trong Q3/2021
2. Thay đổi cách bán hàng để thích ứng
3. Dự báo Q4/2021

## 3 BĐS TP.HCM & MIỀN NAM

1. Cập nhật thị trường TP.HCM
2. Cập nhật thị trường miền Nam

## 4 BĐS HÀ NỘI & MIỀN BẮC

1. Cập nhật thị trường Hà Nội
2. Cập nhật thị trường miền Bắc



# 1 TỔNG QUAN KINH TẾ **VĨ MÔ**



# KINH TẾ VIỆT NAM Q3/2021 CHỊU ẢNH HƯỞNG ĐÁNG KỂ BỞI DỊCH BỆNH

**-6,2%**

Tăng trưởng GDP Q3/2021

**1,8%**

Chỉ số giá tiêu dùng CPI

**22 tỷ USD**

Vốn FDI đăng ký  
↑ 4,4%

**241 tỷ USD**

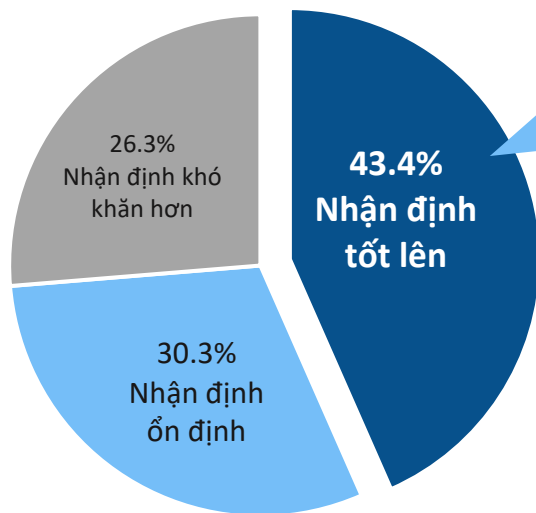
Giá trị xuất khẩu  
↑ 19%

**243 tỷ USD**

Giá trị nhập khẩu  
↑ 31%

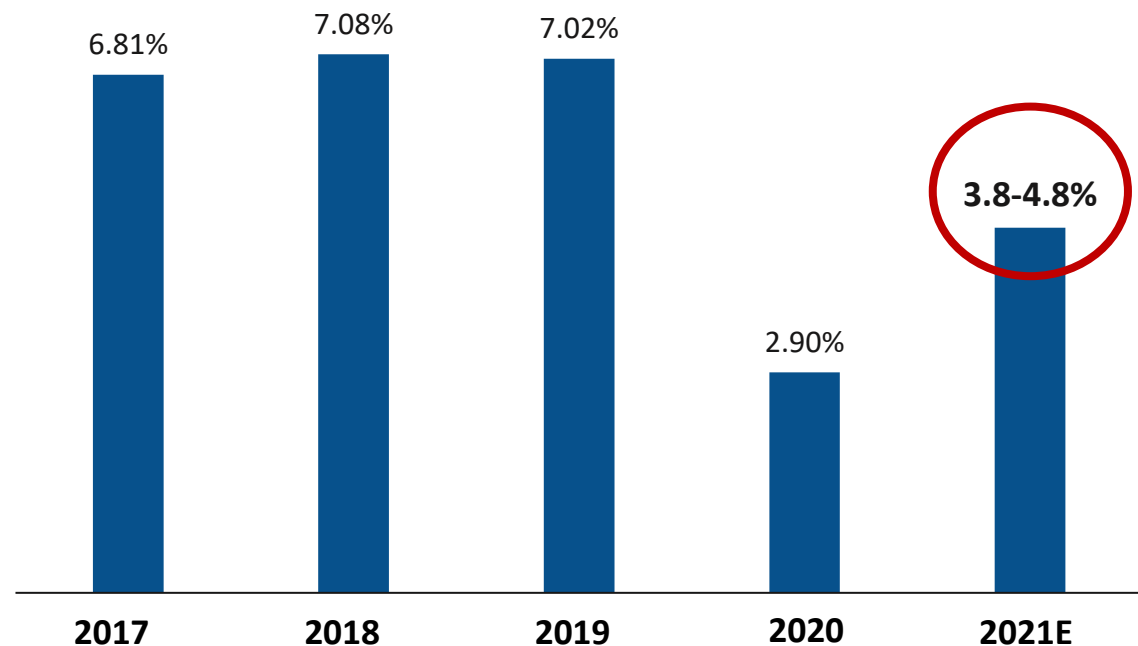
## Triển vọng nền kinh tế Q4/2021

Khảo sát doanh nghiệp về mức độ kì vọng trong Q4/2021, Tổng cục thống kê



**43% doanh nghiệp** được khảo sát rằng tình hình kinh doanh sẽ tốt lên trong Q4/2021, trong đó có **79% là doanh nghiệp nước ngoài**

## Dự báo tăng trưởng GDP cả năm, đơn vị: %



Ghi chú: số liệu CPI, FDI, giá trị xuất nhập khẩu được tính trong 9 tháng đầu năm 2021, so sánh với 9 tháng đầu năm 2020; GDP được tính trong Q3/2021, so sánh với Q3/2020

Nguồn dữ liệu: Tổng cục thống kê

Giảm tiền thuê đất năm 2021

# 30%

Giảm 30% tiền thuê đất phải nộp của năm 2021 đối với các đối tượng được Nhà nước cho thuê đất trực tiếp

Giảm tiền thuế GTGT trong Q4/2021 (dự thảo)

# 30%

Giảm 30% thuế giá trị gia tăng kể từ ngày 1/10/2021 đến hết ngày 31/12/2021 đối với 1 số đối tượng bị ảnh hưởng bởi Covid-19

Gói hỗ trợ lãi suất 3-4% (dự kiến)

# 100.000 tỷ

Ngân sách nhà nước dự định chi 3.000 tỷ đồng để hỗ trợ tín dụng cho người dân, doanh nghiệp, tương đương gói tín dụng 100.000 tỷ đồng

# NHIỀU DOANH NGHIỆP FDI MỞ RỘNG SẢN XUẤT TẠI VIỆT NAM TRONG Q3

## LG Display

**1,4**  
Tỷ USD

Dự án LG Display Hải Phòng tiếp tục được tăng vốn đầu tư thêm 1,4 tỷ USD trong năm nay.

## Quantum

**20-30**  
Tỷ USD

Tập đoàn Quantum vừa ký kết thỏa thuận hợp tác đầu tư với công ty Kinh Bắc và Saigontel chuỗi dự án giá trị từ 20 – 30 tỷ USD

## Nestlé

**132**  
Triệu USD

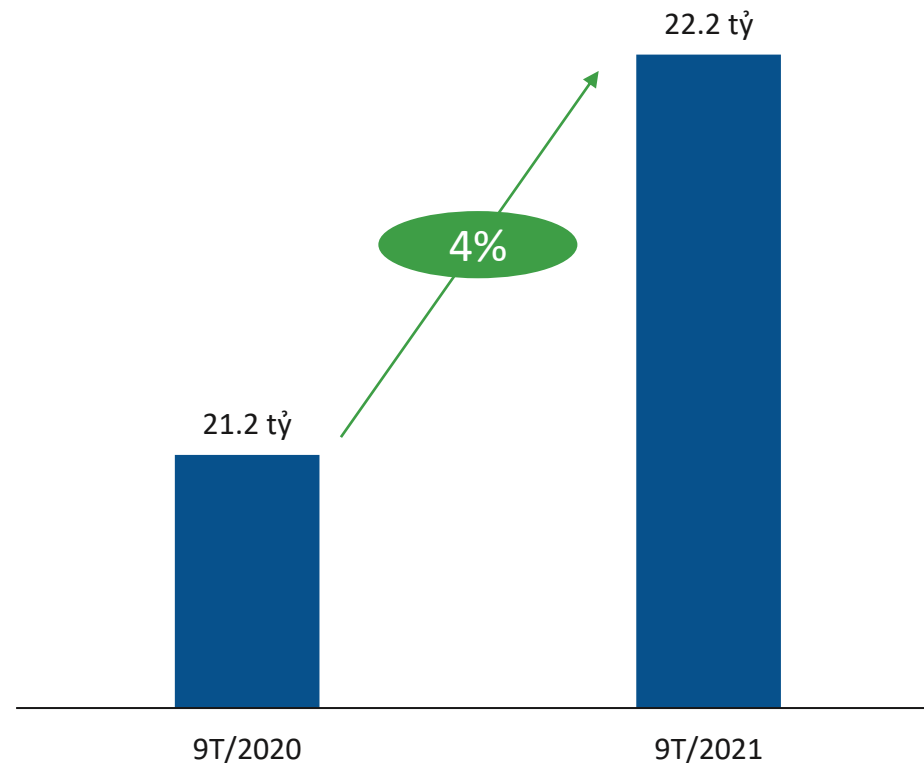
Nestlé công bố khoản đầu tư 132 triệu USD trong 2 năm tới nhằm xây dựng nhà máy mới ở Đồng Nai.

## Samsung

**220**  
Triệu USD

Samsung đầu tư trung tâm nghiên cứu trị giá 220 triệu USD tại Hà Nội đã hoàn thiện 50% và dự kiến khánh thành vào cuối năm 2022.

## Tổng vốn FDI đăng ký 9 tháng đầu năm 2021, đơn vị: tỷ USD



# 2 TỔNG QUAN THỊ TRƯỜNG BẤT ĐỘNG SẢN **VIỆT NAM**



# THỊ TRƯỜNG BĐS VIỆT NAM Q3/2021 – NỘI DUNG CHÍNH

## 1 THỊ TRƯỜNG BỊ ẢNH HƯỞNG BỞI DỊCH BỆNH

- Mức độ ảnh hưởng
- Xu hướng hồi phục
- Các thành phố lớn: Hà Nội, TP.HCM, Đà Nẵng
- Các tỉnh/thành phố khác

## 2 THAY ĐỔI CÁCH BÁN HÀNG ĐỂ THÍCH ỨNG

- Kinh nghiệm các nước
- Chủ đầu tư, công ty môi giới
- Môi giới

## 3 DỰ BÁO THỊ TRƯỜNG Q4/2021

- Kinh nghiệm các nước
- Khảo sát niềm tin người mua nhà
- Dự báo các thành phố lớn: Hà Nội, TP.HCM, Đà Nẵng



## CÂU CHUYỆN 1

# THỊ TRƯỜNG BĐS BỊ ẢNH HƯỞNG BỞI COVID-19

### 1| TỔNG QUAN

Mức độ quan tâm  
~ **30%** so với T3/2021

### 2| XU HƯỚNG PHỤC HỒI

Xuất hiện trong T9, hồi phục  
~ **55%** so với T3/2021

### 3| THÀNH PHỐ LỚN

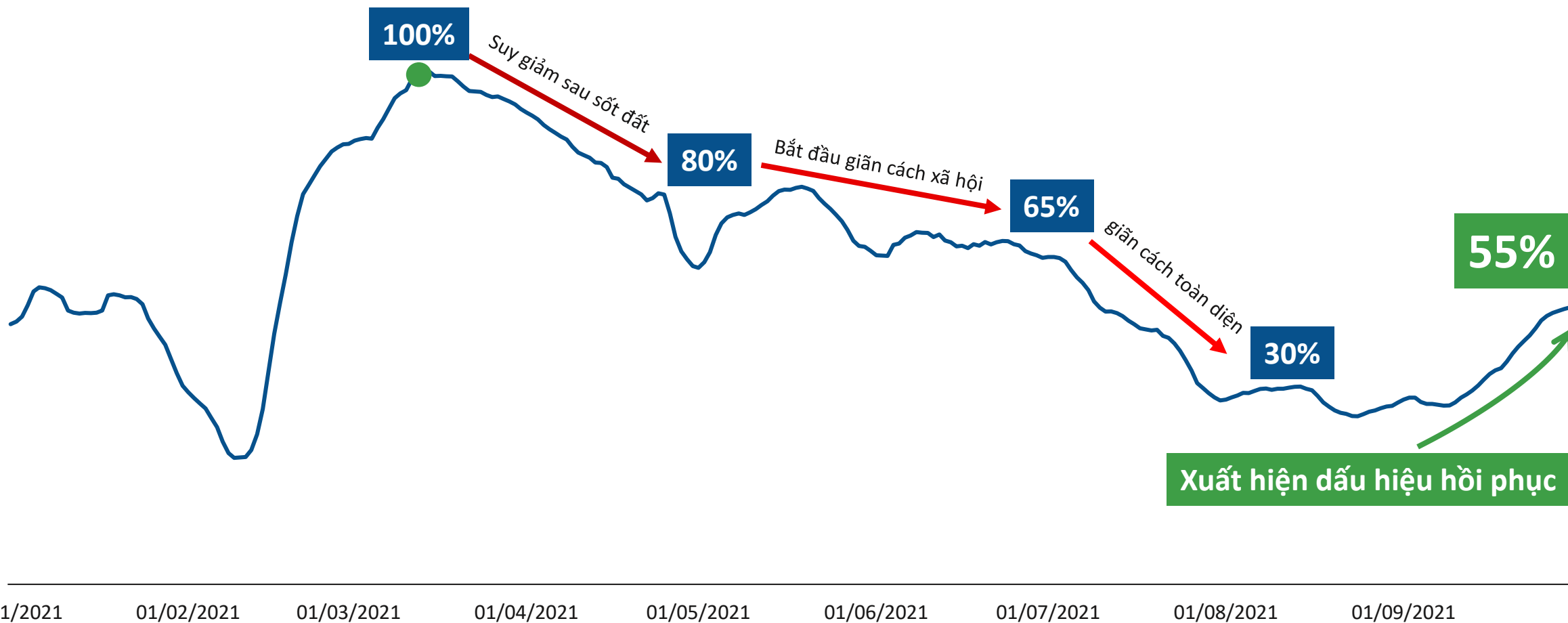
**Hà Nội** có mức hồi phục  
nhẹ nhất

### 4| THÀNH PHỐ LÂN CẬN

Nhiều tỉnh **chưa xuất hiện**  
dấu hiệu hồi phục

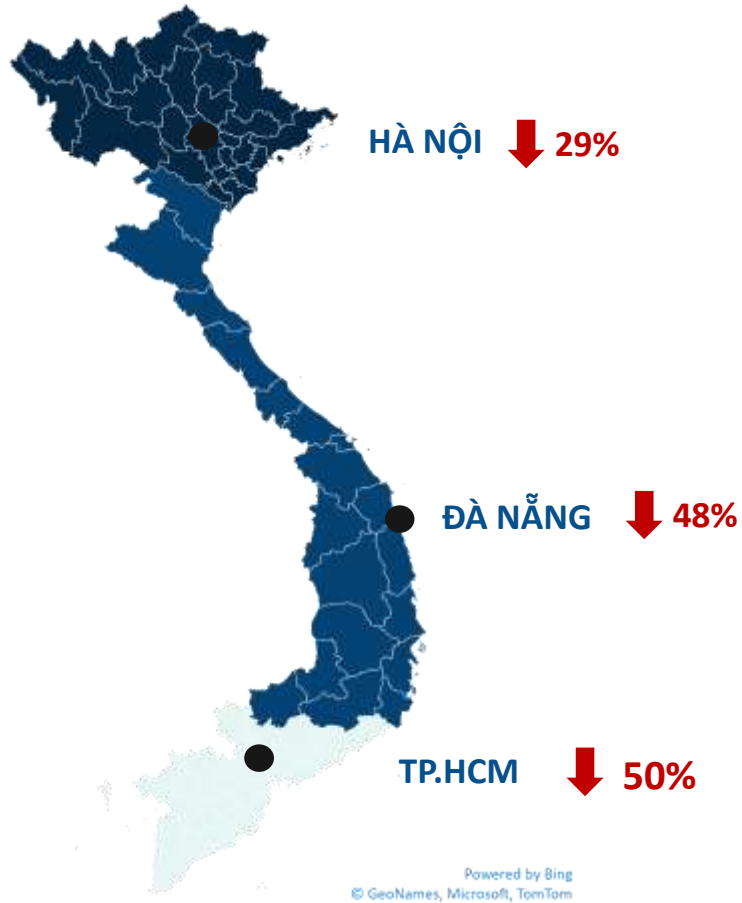
# MỨC ĐỘ QUAN TÂM GIẢM ĐÁNG KỂ TRONG Q3 VÀ CÓ XU HƯỚNG PHỤC HỒI TỪ ĐẦU THÁNG 9/2021

Biến động mức độ quan tâm thị trường BĐS Việt Nam theo ngày, đơn vị: index

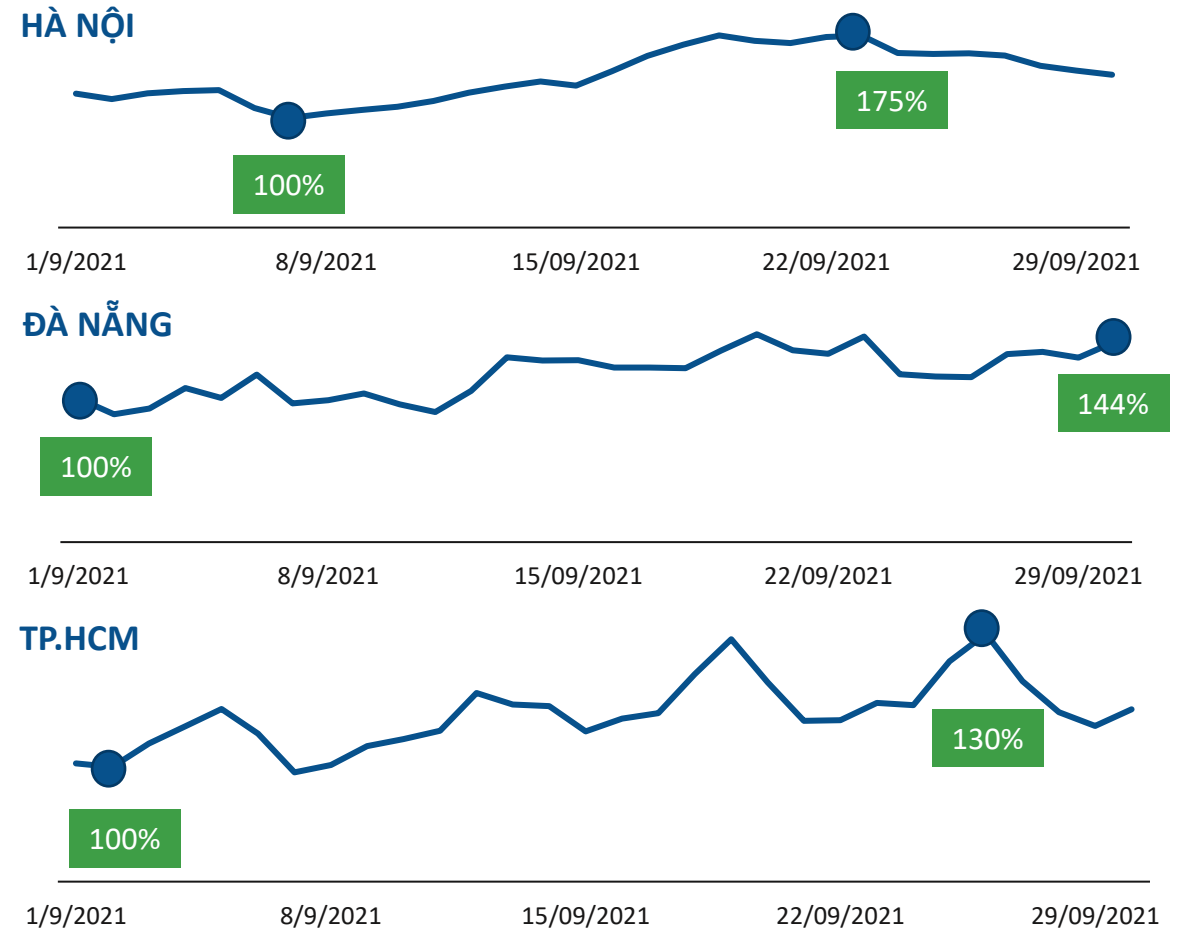


# HÀ NỘI CÓ MỨC ĐỘ SUY GIẢM ÍT HƠN VÀ MỨC ĐỘ PHỤC HỒI CAO HƠN SO VỚI ĐÀ NẴNG VÀ TP.HCM

Biến động mức độ quan tâm trong Q3/2021, đơn vị: %



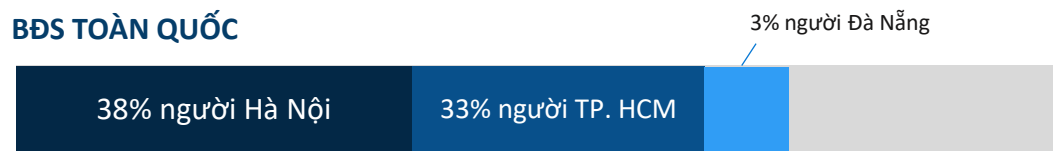
Biến động mức độ quan tâm trong T9/2021, đơn vị: %



Ghi chú: so sánh Q3/2021 với Q2/2021

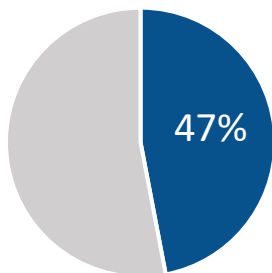
## Ảnh hưởng từ khu vực lõi sang khu vực lân cận

### BĐS TOÀN QUỐC

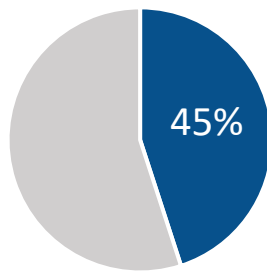


**74%** lượng quan tâm BĐS đến từ người ở Hà Nội, TP.HCM và Đà Nẵng

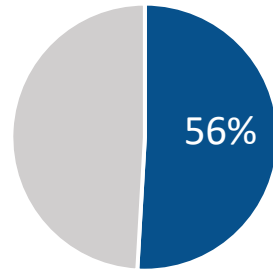
### BĐS MIỀN BẮC



### BĐS MIỀN TRUNG



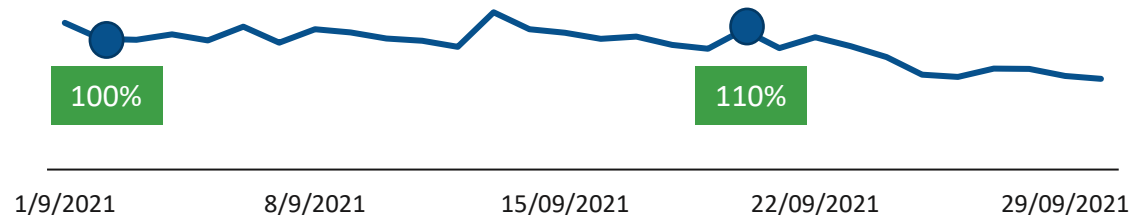
### BĐS MIỀN NAM



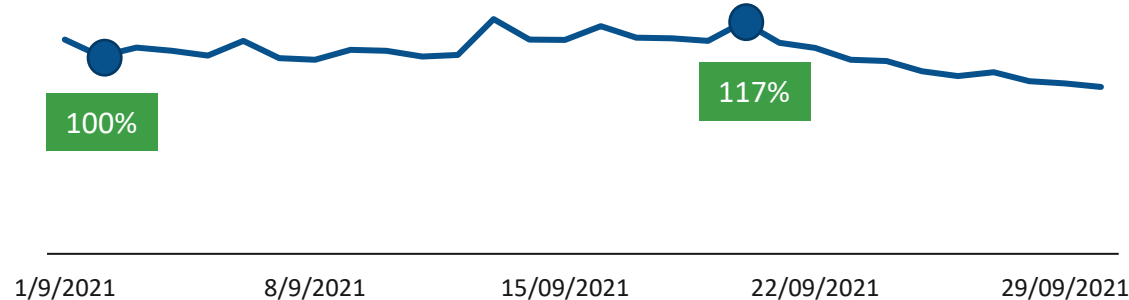
Mức độ quan tâm BĐS của người đến từ Hà Nội, Đà Nẵng, TP.HCM

## Biến động mức độ quan tâm trong T9/2021

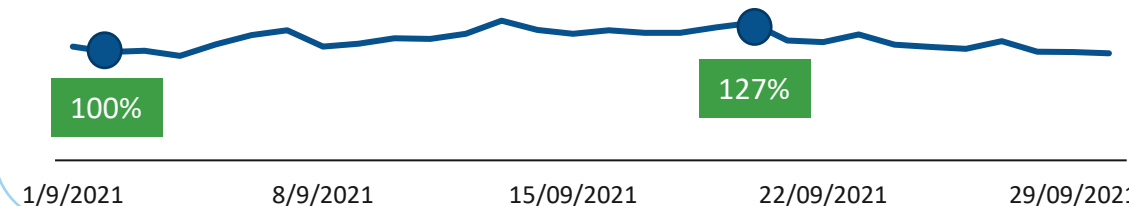
### MIỀN BẮC



### MIỀN TRUNG



### MIỀN NAM



Ghi chú: mức độ quan tâm miền Bắc, miền Trung, miền Nam không bao gồm các thành phố Hà Nội, Đà Nẵng, TP.HCM

## CÂU CHUYỆN 2

---

# THAY ĐỔI CÁCH BÁN HÀNG ĐỂ THÍCH ỨNG

### 1| KINH NGHIỆM CÁC NƯỚC

**Trung Quốc** tích cực bán BĐS  
online từ 2020

### 2| CHỦ ĐẦU TƯ, SÀN GIAO DỊCH TẠI VIỆT NAM

Tích cực triển khai hoạt động  
**sale, marketing online**

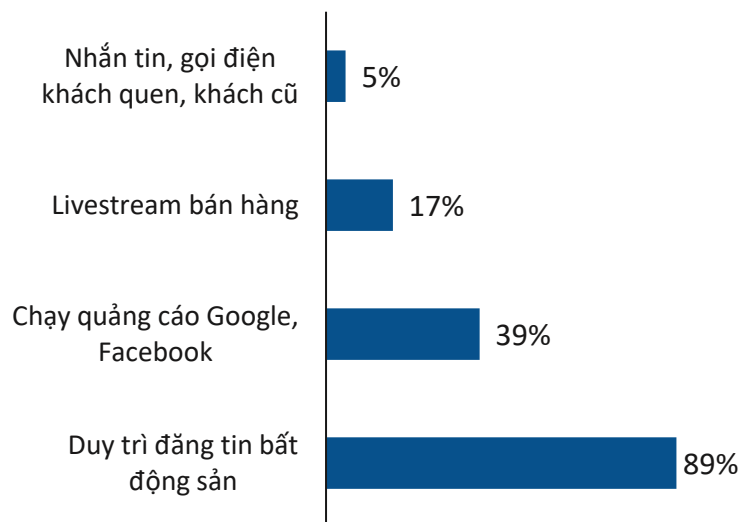
### 3| MÔI GIỚI TỰ DO

Chủ động **đổi mới cách tiếp cận**  
để có giao dịch

Khảo sát môi giới bất động sản tại Hà Nội, TP.HCM, Đà Nẵng **CÓ GIAO DỊCH** từ T7 – T9/2021

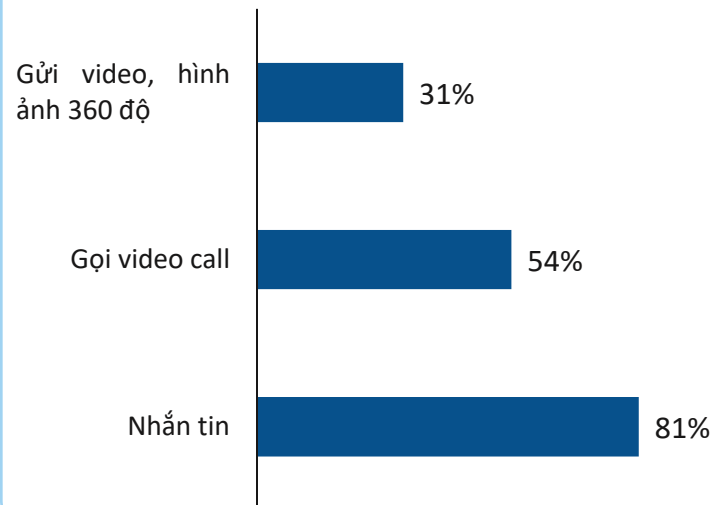
## 1. Tìm kiếm khách hàng

**89%** Duy trì đăng tin bất động sản online



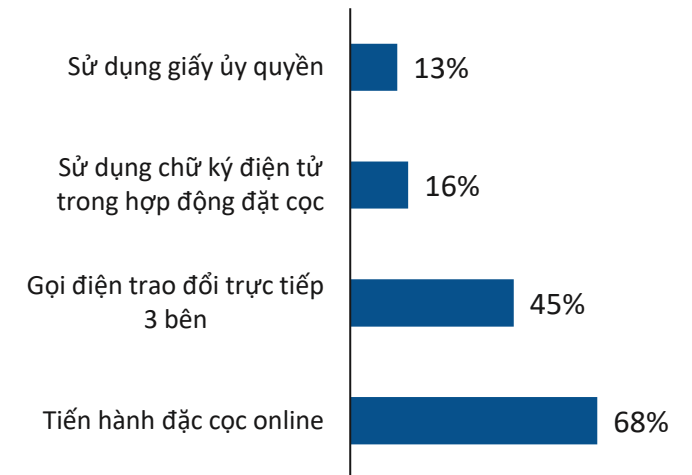
## 2. Chăm sóc khách hàng

**54%** Môi giới gọi video call trực tiếp cho khách hàng



## 3. Chốt giao dịch

**68%** Môi giới áp dụng đặt cọc online để chốt giao dịch



## CÂU CHUYỆN 3

# XU HƯỚNG THỊ TRƯỜNG TRONG Q4/2021

### 1| KINH NGHIỆM CÁC NƯỚC SỐNG CHUNG VỚI DỊCH BỆNH

Thị trường **vẫn tăng trưởng** tại Singapore, Thái Lan, Malaysia

### 2| NIỀM TIN CỦA NGƯỜI MUA VÀO THỊ TRƯỜNG

**95%** có nhu cầu mua/thuê nhà mới để làm việc tại nhà

### 3| DỰ BÁO TRỰC THÀNH PHỐ CHÍNH

Hà Nội, Đà Nẵng, TP.HCM lần lượt **phục hồi hoàn toàn** mức độ quan tâm

## Nguồn cung BĐS tại **THÁI LAN**

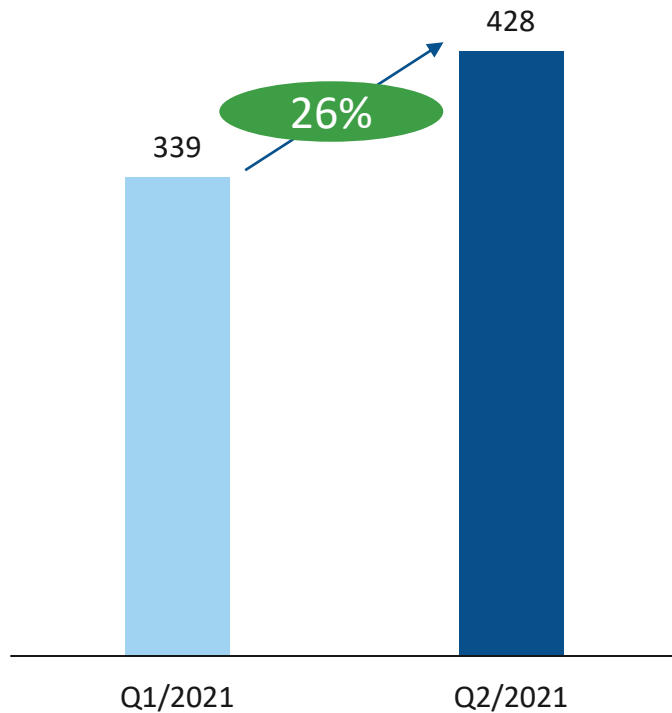
Đơn vị: index



1.6 triệu



44% dân số



## Nguồn cung BĐS tại **MALAYSIA**

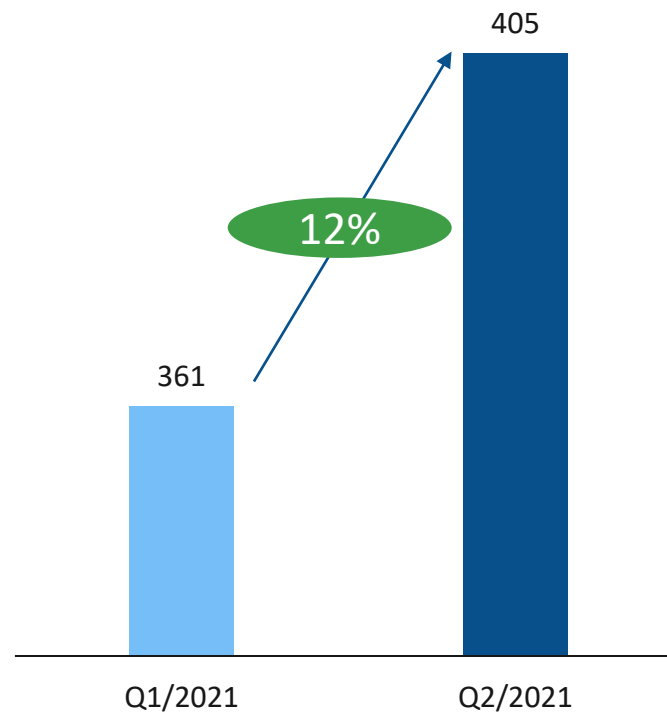
Đơn vị: index



2.2 triệu



71% dân số



## Nguồn cung BĐS tại **SINGAPORE**

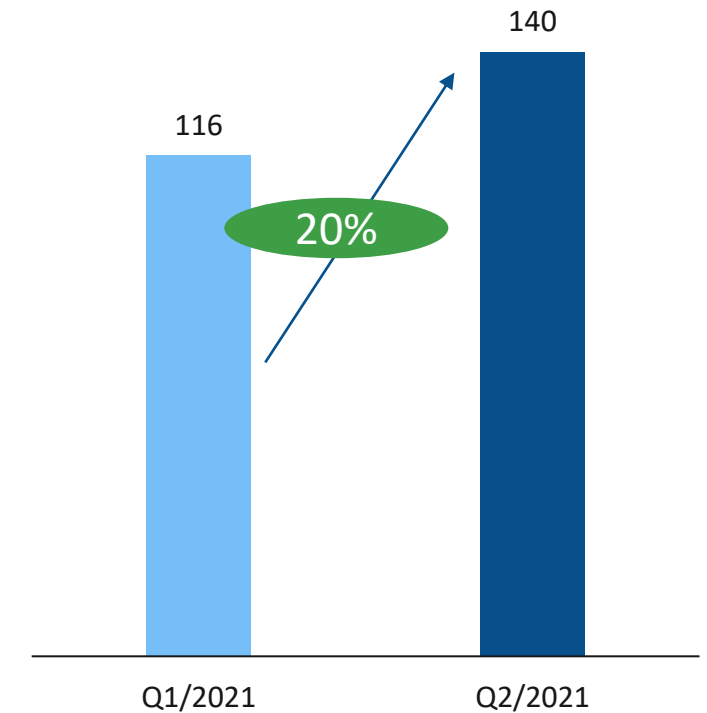
Đơn vị: index



94 nghìn



82% dân số



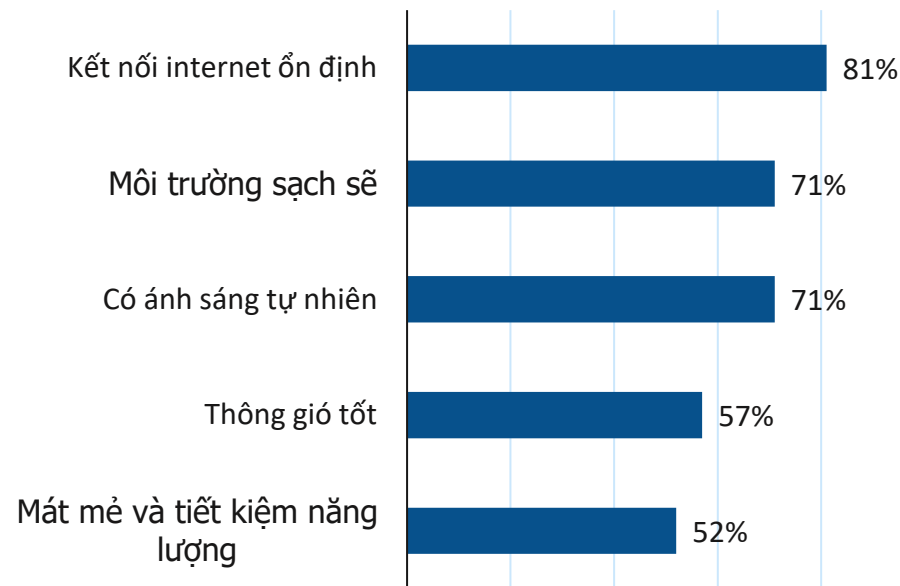


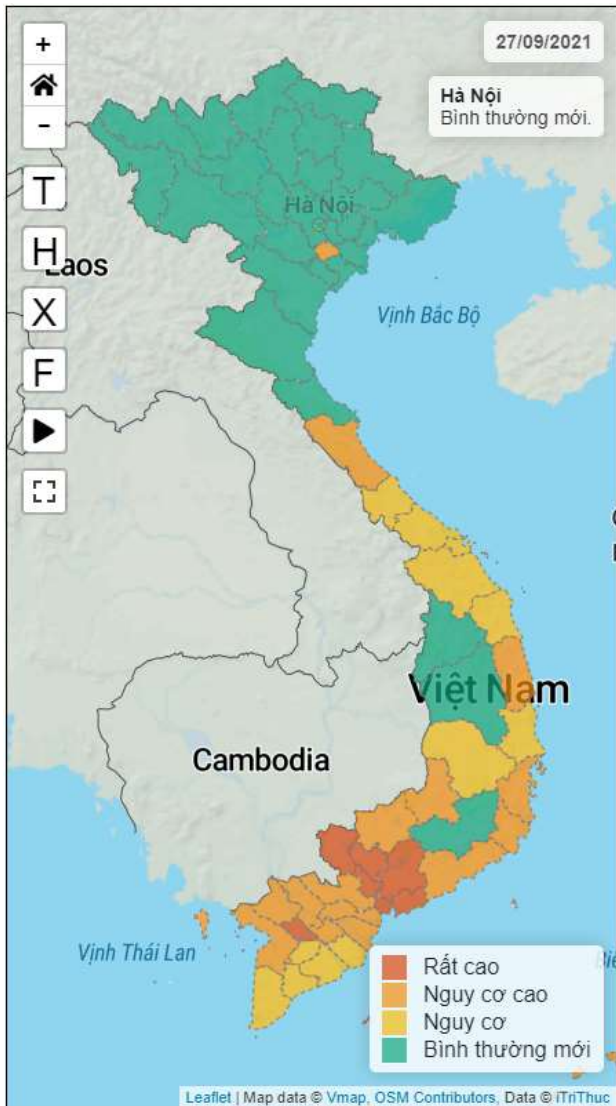
## Nhu cầu về nhà ở trong thời gian dịch bệnh

# 95%

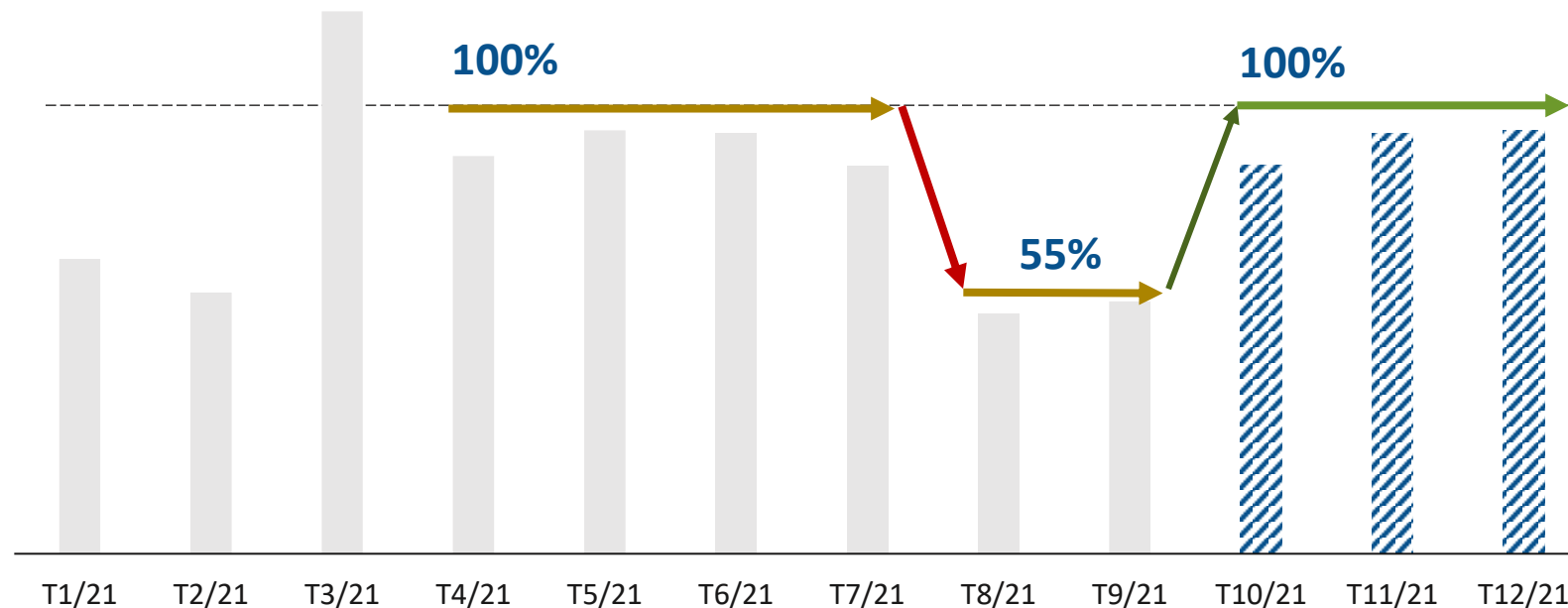
Người được hỏi **MONG MUỐN**  
**TÌM MUA/THUÊ NHÀ MỚI** phù  
hợp với làm việc ở nhà

## Top 5 yếu tố quan trọng khi làm việc ở nhà





Mức độ quan tâm thị trường BĐS Hà Nội, đơn vị: index



## GIẢ ĐỊNH

- Số ca Covid-19 tại Hà Nội về 0, không tăng trở lại trong Q4/2021
- Thành phố Hà Nội mở cửa trở lại sau 1/10/2021
- Người dân toàn thành phố được tiêm mũi 2 trong T10/2021
- Nền kinh tế phục hồi tốt trong Q4/2021
- Đầu tư công được giải ngân hoàn toàn trong Q4/2021

Tỉ lệ tiêm 1 mũi vaccine

**87%**

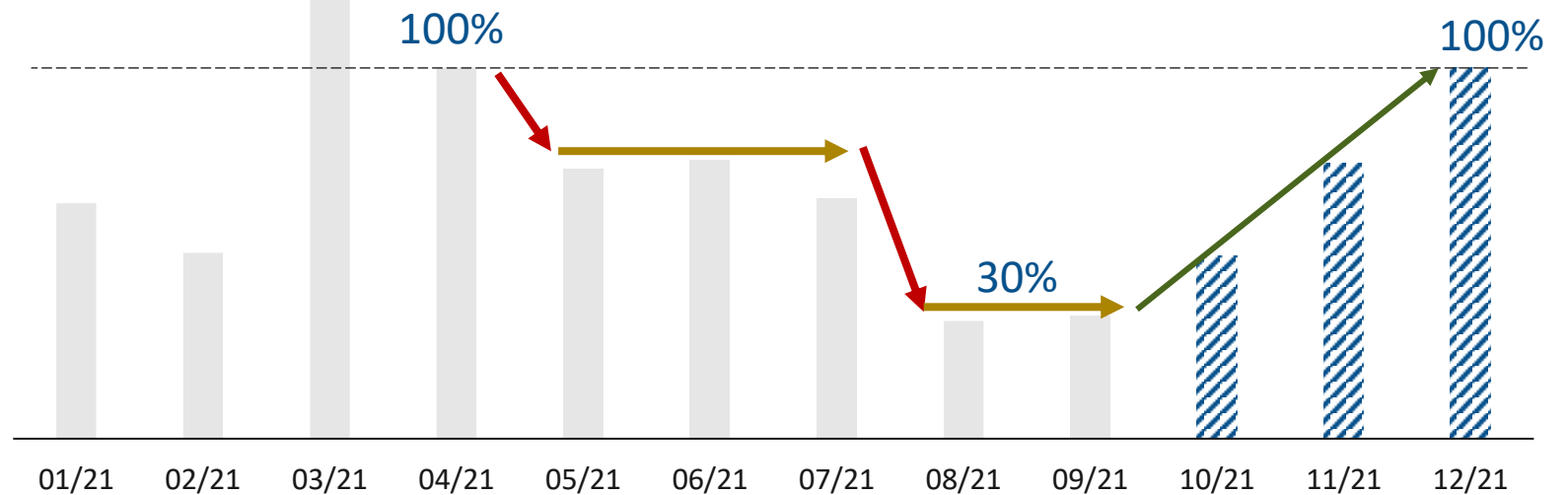
Số ca nhiễm cộng đồng

**0 ca**

Nới lỏng giãn cách

**16/9**

Mức độ quan tâm thị trường BĐS Đà Nẵng, đơn vị: index



### GIẢ ĐỊNH

- Số ca Covid-19 tại Đà Nẵng về 0, không tăng trở lại trong Q4/2021
- Thành phố Đà Nẵng mở cửa trở lại sau T10/2021
- Người dân toàn thành phố được tiêm mũi 2 trong T10/2021
- Nền kinh tế phục hồi tốt trong Q4/2021

Tỉ lệ tiêm 2 mũi vaccine

**60%**

Số ca tử vong do Covid-19

**↓ 70%**

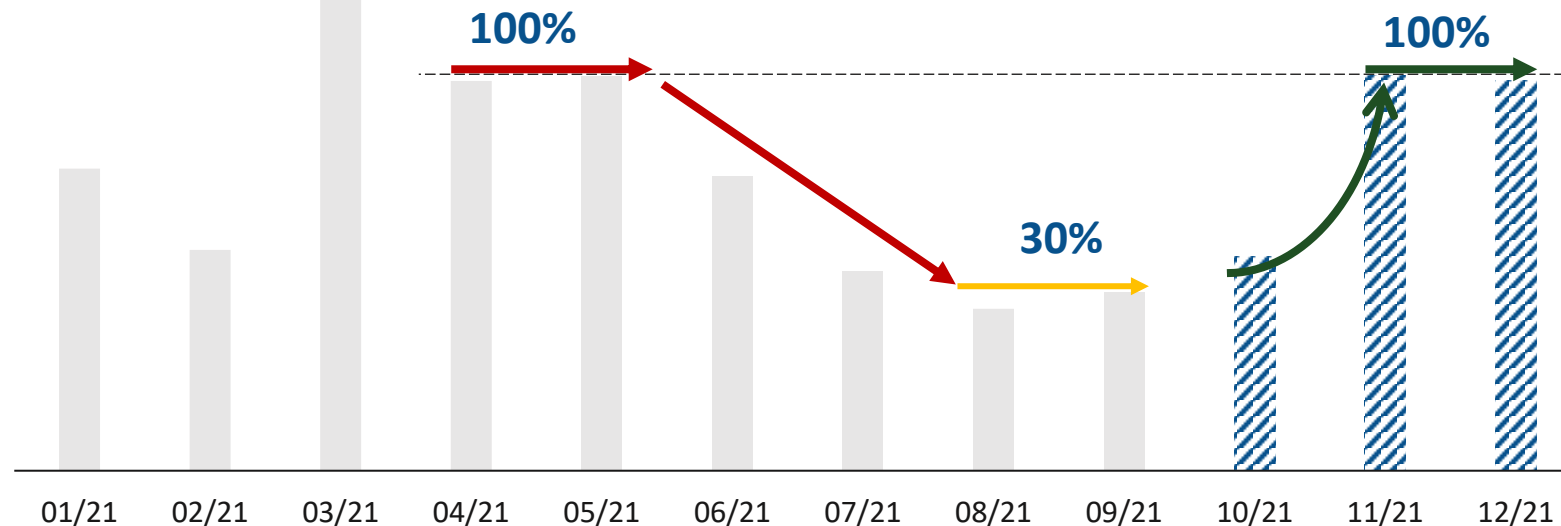
Kế hoạch bình thường mới

**T1/2022**

Nới lỏng giãn cách

**Cho phép đi lại giữa  
4 tỉnh ĐNB**

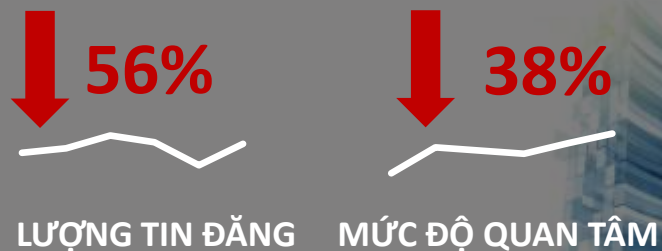
Mức độ quan tâm thị trường BĐS TP.HCM, đơn vị: index



**GIẢI ĐỊNH**

- Số ca Covid-19 tại TP.HCM được kiểm soát, số ca tử vong giảm mạnh, không xảy ra đợt bùng dịch trong Q4/2021
- Thành phố Hồ Chí Minh mở cửa từ từ trong 1/10/2021
- Người dân toàn thành phố được tiêm mũi 2 trong T10/2021
- Nền kinh tế phục hồi tốt trong Q4/2021
- Đầu tư công được giải ngân hoàn toàn trong Q4/2021

# TÓM TẮT BĐS VIỆT NAM Q3/2021



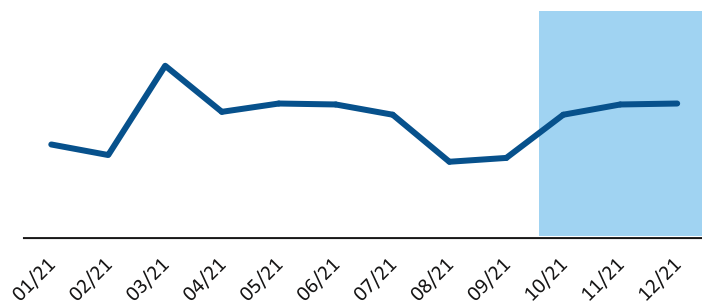
## KINH TẾ Q3: ẢNH HƯỞNG BỞI DỊCH BỆNH

- 1| GDP: **↓6,2%**
- 2| CPI: **1.8%**
- 3| Xuất khẩu: **↑19%**
- 4| Nhập Khẩu: **↑31%**
- 5| FDI đăng ký: **↑4%**
- 6| Chính sách hỗ trợ của chính phủ: 100.000 tỷ đồng tín dụng ưu đãi, giảm 30% thuế thuê đất và thuế giá trị gia tăng trong Q4/2021

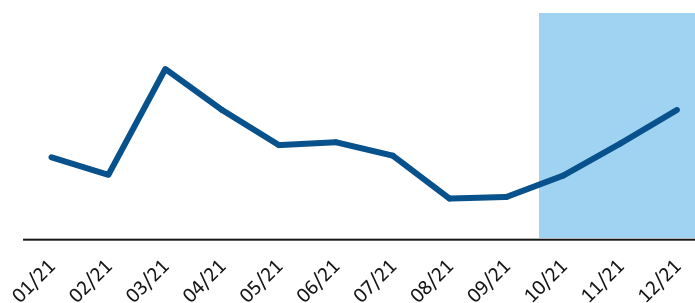
## THỊ TRƯỜNG BĐS: THÍCH NGHI & DẪN PHỤC HỒI

- 1| Mức độ quan tâm suy giảm, bằng **35%** so với T3/2021
- 2| Trong T9/2021, mức độ quan tâm **phục hồi đạt 55%** so với T3/2021
- 3| Chủ đầu tư, sàn giao dịch, môi giới tự do **thay đổi cách thức bán hàng** để thích nghi với dịch bệnh
- 4| Thị trường tại các thành phố chính dự kiến sẽ **hồi phục mức độ quan tâm trong Q4/2021**

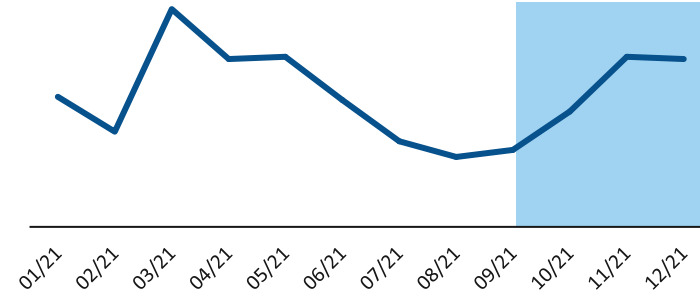
### HÀ NỘI: hồi phục mức độ quan tâm **cuối T10/2021**



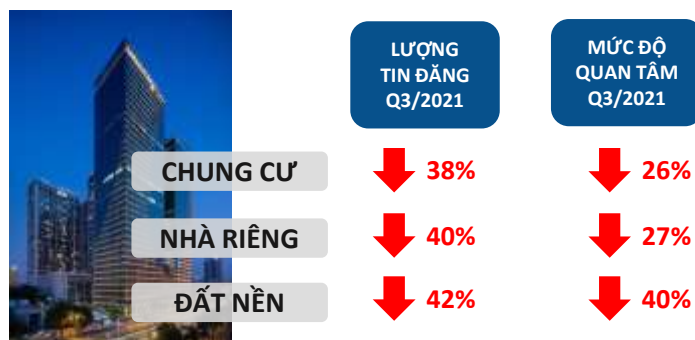
### ĐÀ NẴNG: hồi phục mức độ quan tâm trong **T12/2021**




### TP.HCM: hồi phục mức độ quan tâm trong **T11/2021**




### Hà Nội: tổng quan thị trường Q3/2021



### Đà Nẵng: tổng quan thị trường Q3/2021



### TP.HCM: tổng quan thị trường Q3/2021



Ghi chú: lượng tin đăng và mức độ quan tâm Q3/2021 được so sánh với Q2/2021

# 3 THỊ TRƯỜNG BĐS TP.HCM VÀ CÁC TỈNH MIỀN NAM



## CÂU CHUYỆN 1

# THỊ TRƯỜNG TP. HCM SUY GIẢM TRONG Q3/2021

### 1| TỔNG QUAN

Mức độ quan tâm ~ **30%** so với T3/2021

### 2| XU HƯỚNG HỒI PHỤC

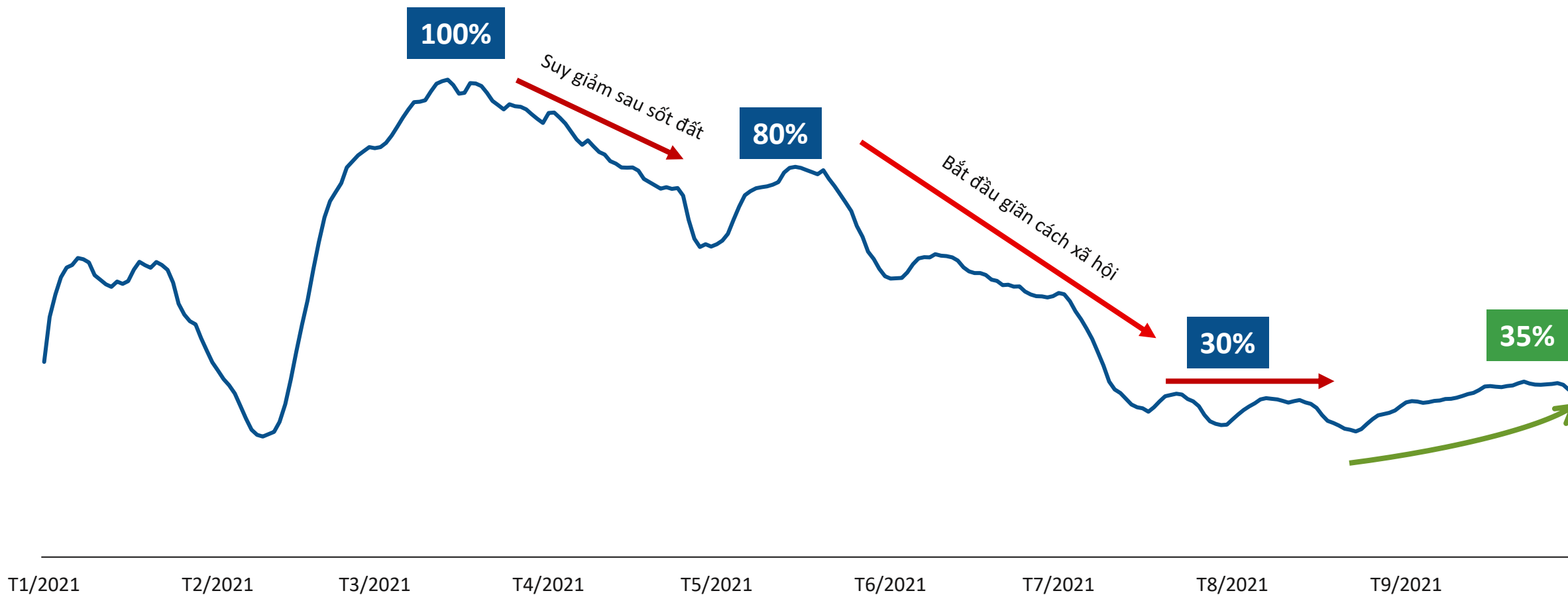
Xu hướng mức độ quan tâm phục hồi ghi nhận tại **Quận 7**; **loại hình chung cư và đất nền**

### 3| XU HƯỚNG GIÁ

Giá BĐS chung cư, nhà đất 9T/2021 **tiếp tục tăng**

# MỨC ĐỘ QUAN TÂM BĐS TP.HCM **SUY GIẢM** TRONG Q3/2021 VÀ **DẪN HỒI PHỤC** TRONG T9/2021

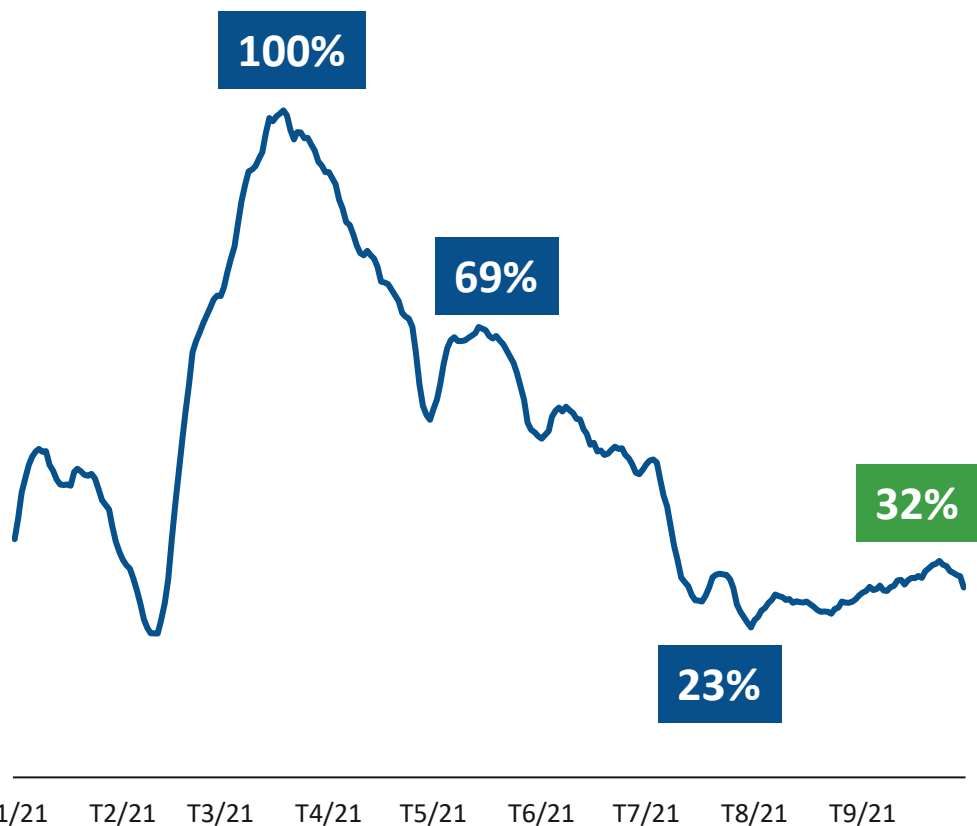
Biến động mức độ quan tâm BĐS TP.HCM theo ngày, đơn vị: index



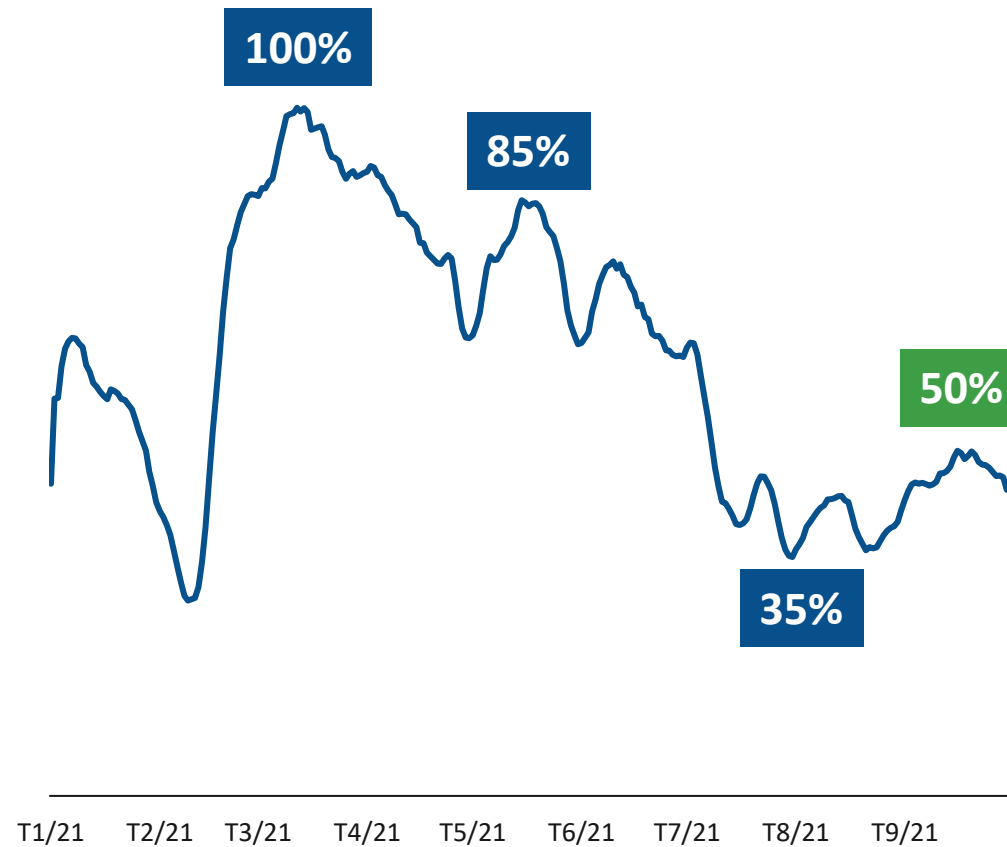


# NHỮNG KHU VỰC NƠI LÒNG GIÃN CÁCH SỚM GHI NHẬN MỨC ĐỘ QUAN TÂM HỒI PHỤC CAO HƠN

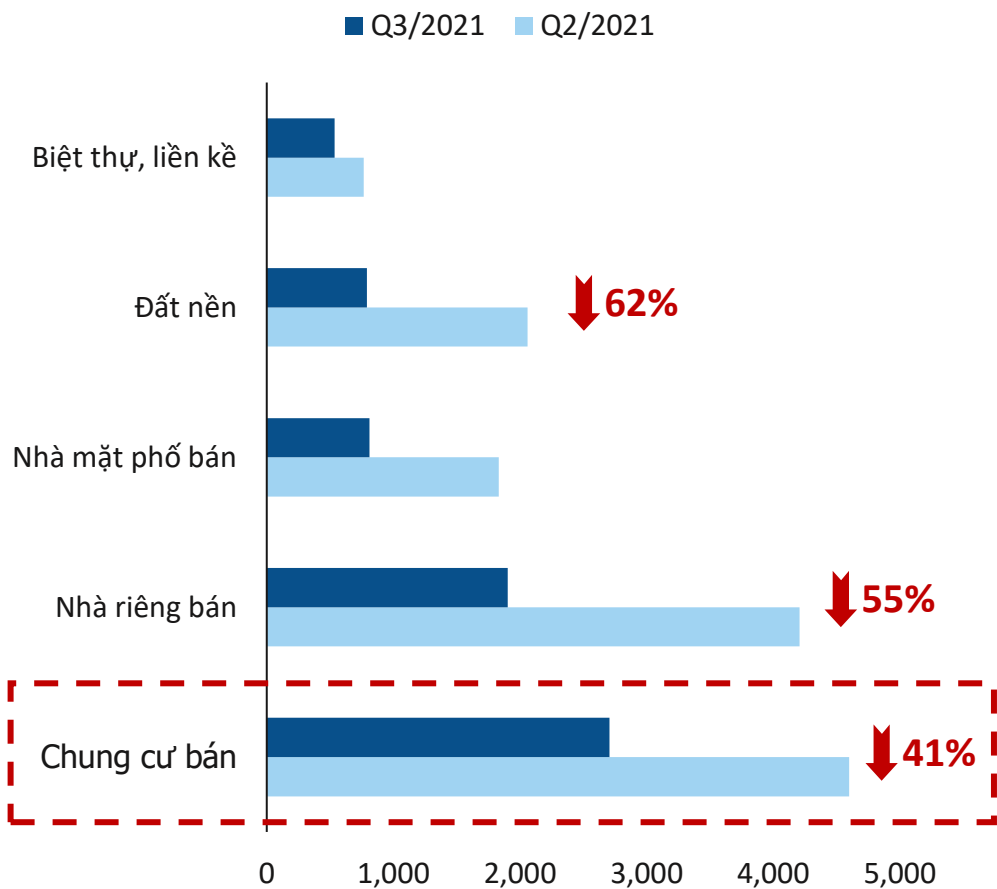
Mức độ quan tâm tại huyện Nhà Bè, đơn vị: index



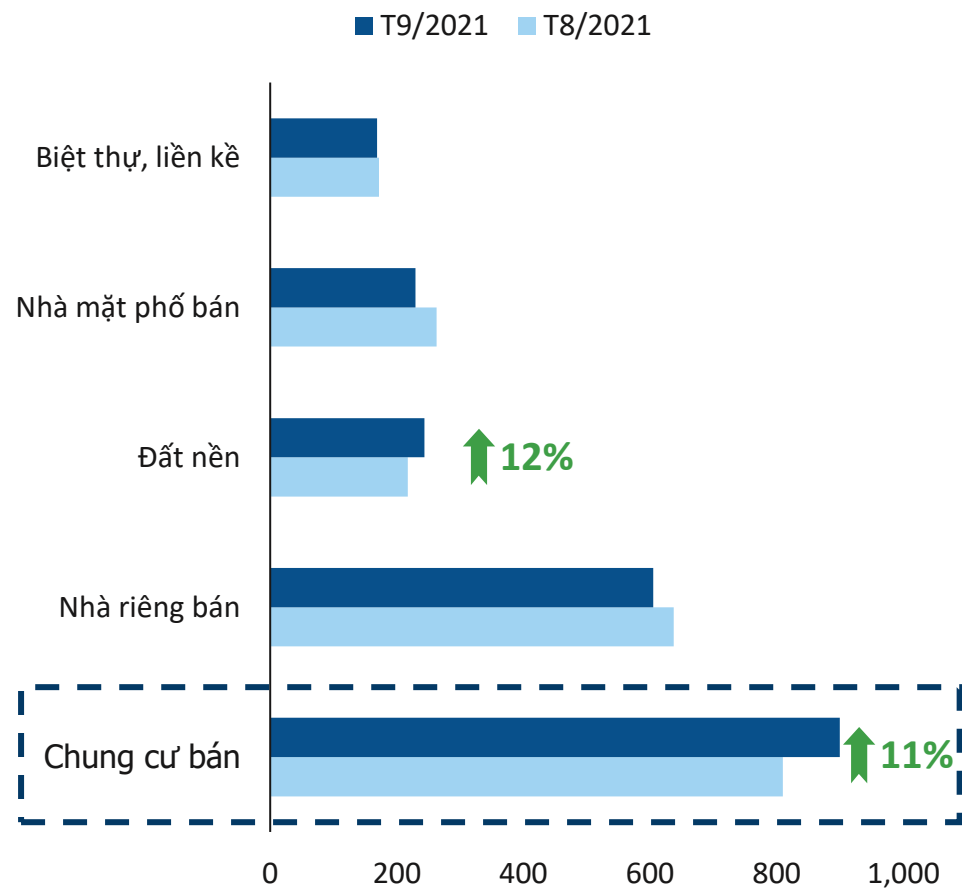
Mức độ quan tâm tại Quận 7, đơn vị: index



Biến động mức độ quan tâm tại TP.HCM trong Q3/2021

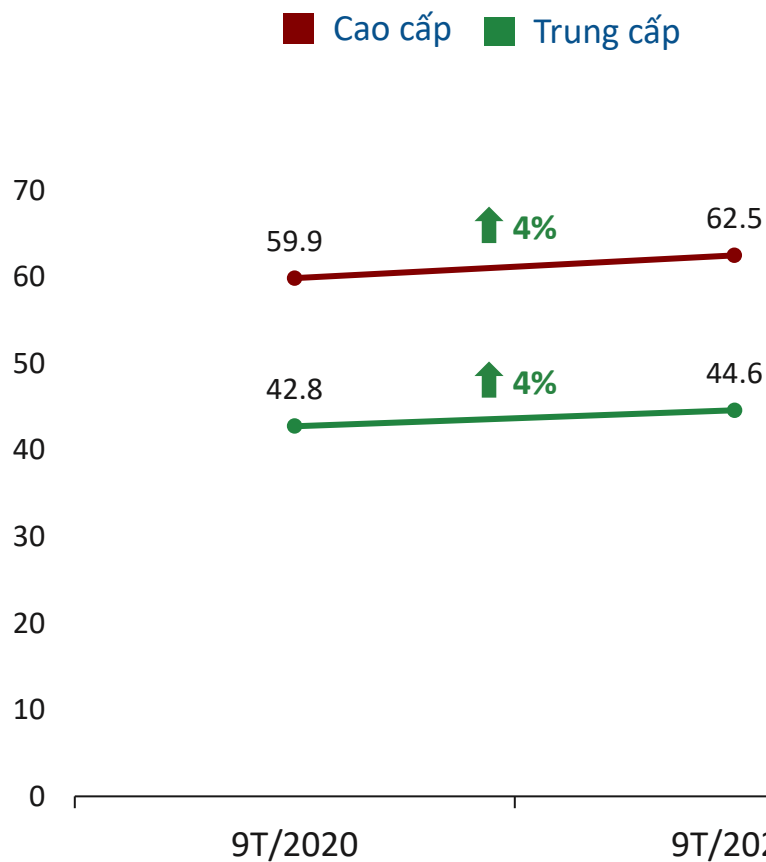


Biến động mức độ quan tâm tại TP.HCM T9 so với T8/2021

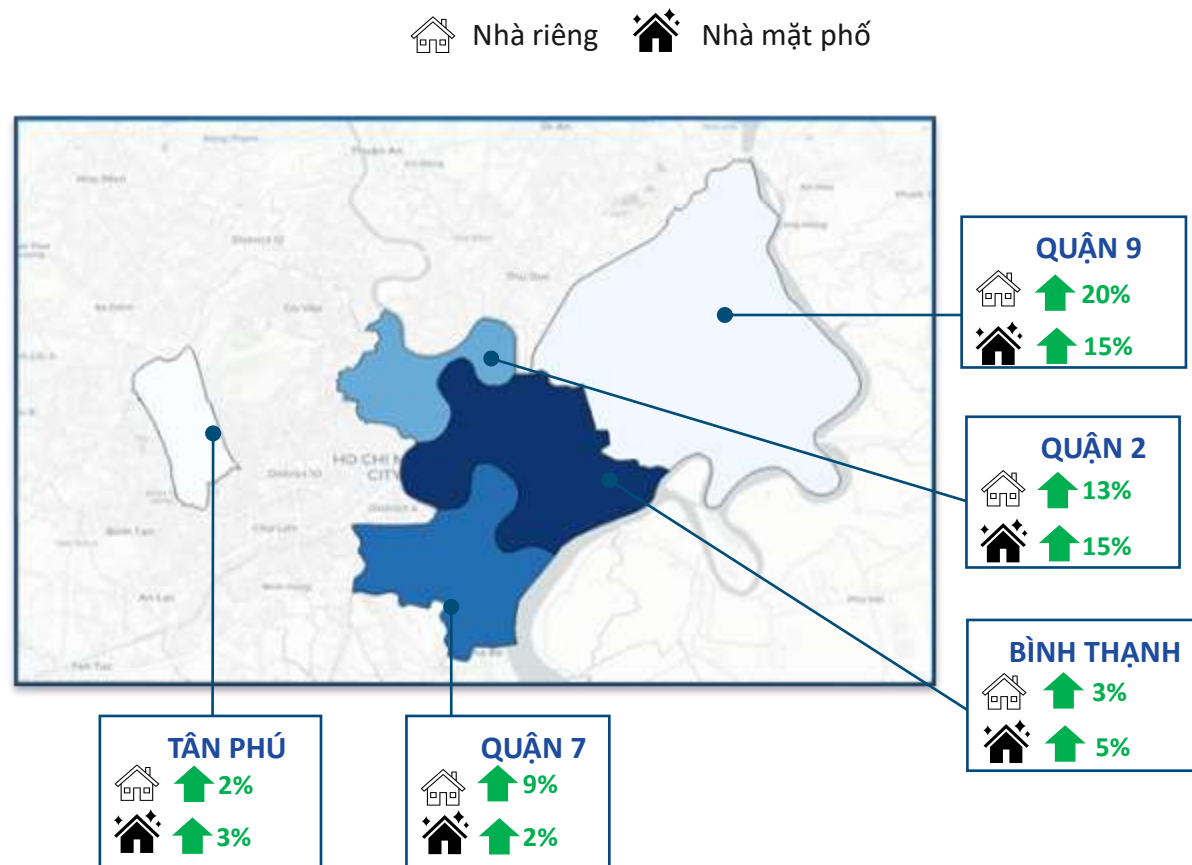


# GIÁ RAO BÁN CHUNG CƯ VÀ NHÀ ĐẤT TẠI TP.HCM **TĂNG TRONG 9T/2021**

Giá rao bán **chung cư** tại TP.HCM, đơn vị: triệu VNĐ/m<sup>2</sup>



Biến động giá rao bán **nhà đất** tại TP.HCM, đơn vị: %



Ghi chú: so sánh giá 9 tháng đầu năm 2021 so với 9 tháng đầu năm 2020

Tỉ lệ tiêm 2 mũi vaccine

**60%**

Số ca tử vong do Covid-19

**↓ 70%**

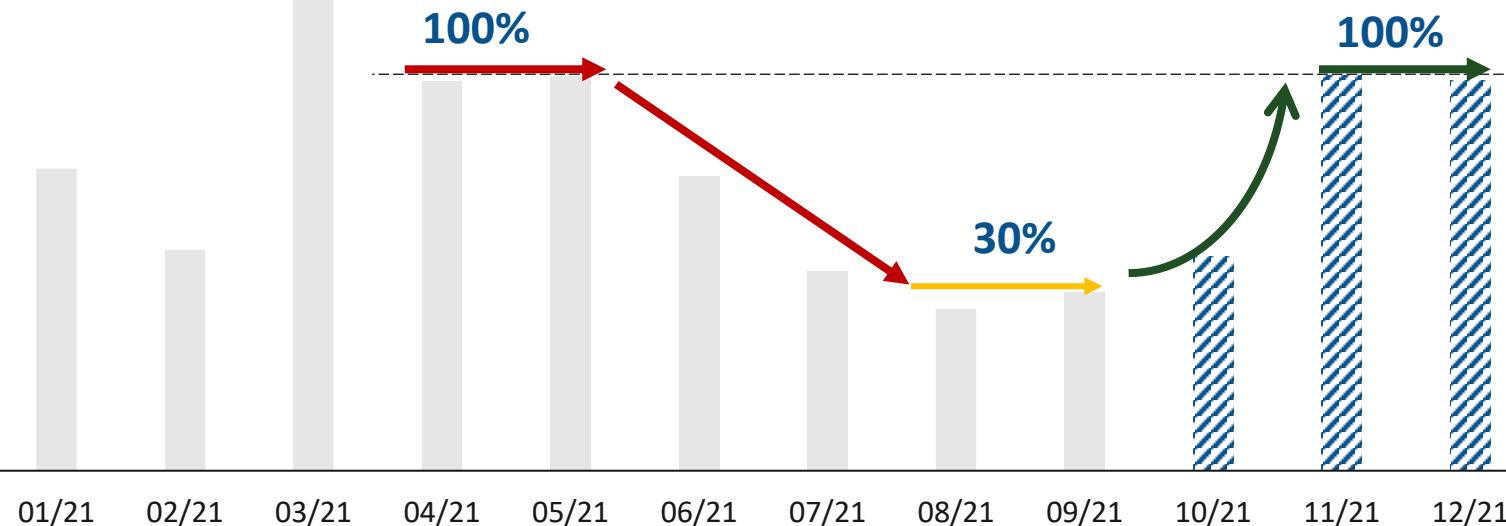
Kế hoạch bình thường mới

**T1/2022**

Nới lỏng giãn cách

**Cho phép đi lại giữa  
4 tỉnh ĐNB**

Mức độ quan tâm thị trường BĐS TP.HCM, đơn vị: index



**GIẢI ĐỊNH**

- Số ca Covid-19 tại TP.HCM được kiểm soát, số ca tử vong giảm mạnh, không xảy ra đợt bùng dịch trong Q4/2021
- Thành phố Hồ Chí Minh mở cửa từ từ trong 1/10/2021
- Người dân toàn thành phố được tiêm mũi 2 trong T10/2021
- Nền kinh tế phục hồi tốt trong Q4/2021
- Đầu tư công được giải ngân hoàn toàn trong Q4/2021

## CÂU CHUYỆN 2

# THỊ TRƯỜNG BĐS CÁC TỈNH MIỀN NAM

### 1| TỔNG QUAN

Mức độ quan tâm ~ **20%-30%** so với T3/2021

### 2| XU HƯỚNG HỒI PHỤC

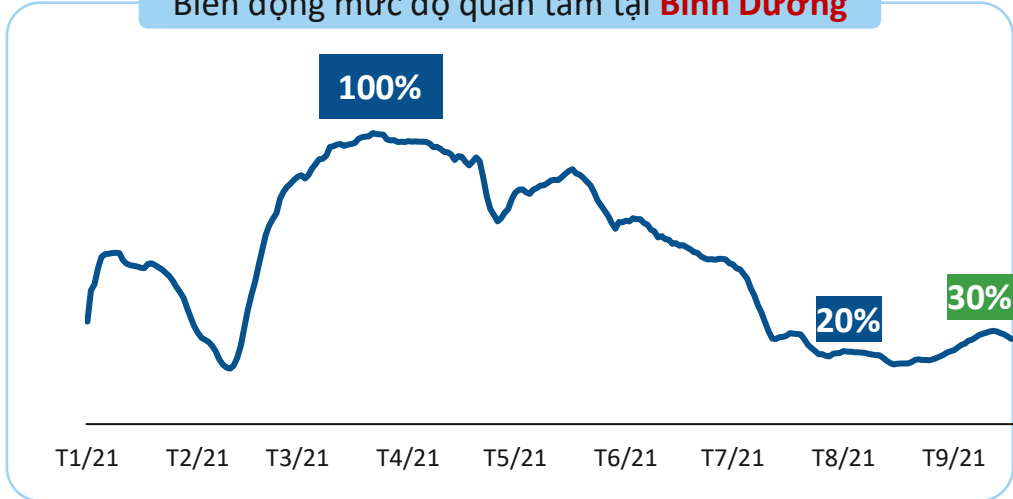
Đất nền có mức độ quan tâm **tăng 22%** từ T8 đến T9

### 3| XU HƯỚNG GIÁ

**Giá rao bán đất tiếp tục tăng** tại các tỉnh/thành chính

# MỨC ĐỘ QUAN TÂM CÁC TỈNH MIỀN NAM SUY GIẢM VÀ CÓ DẤU HIỆU **HỒI PHỤC** **DẪN TẠI 1 VÀI KHU VỰC** TỪ ĐẦU T9/2021

Biến động mức độ quan tâm tại **Bình Dương**



Biến động mức độ quan tâm tại **Đồng Nai**



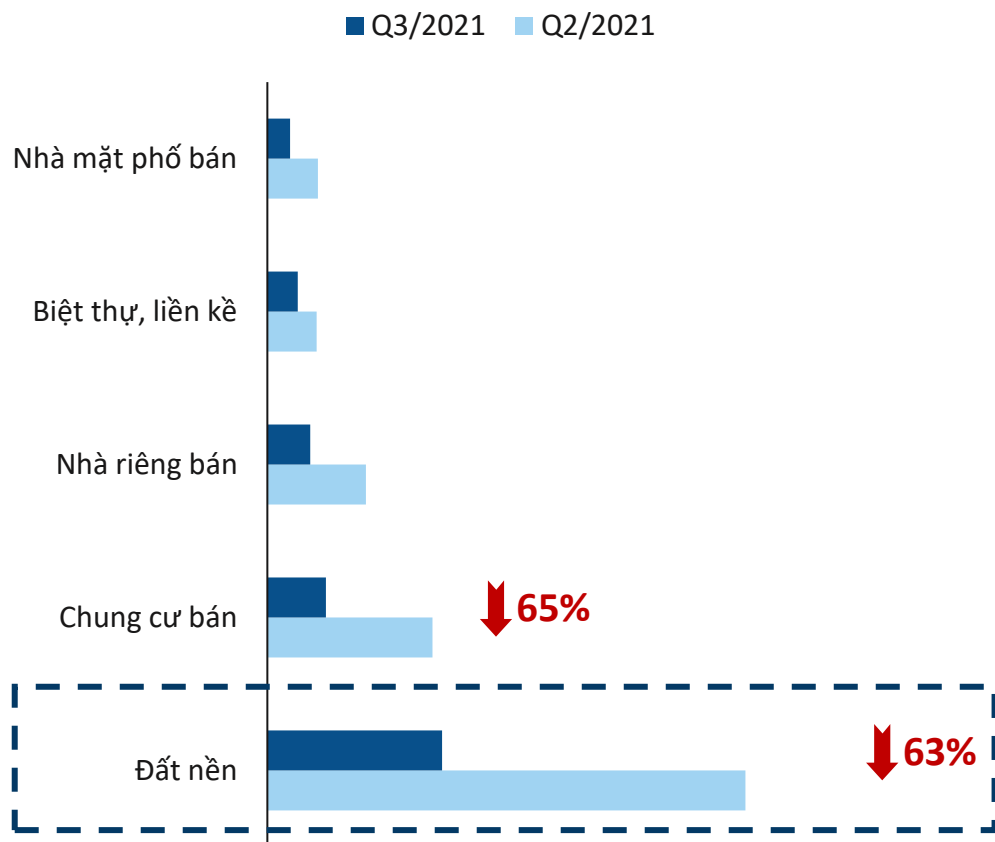
Biến động mức độ quan tâm tại **Bà Rịa – Vũng Tàu**



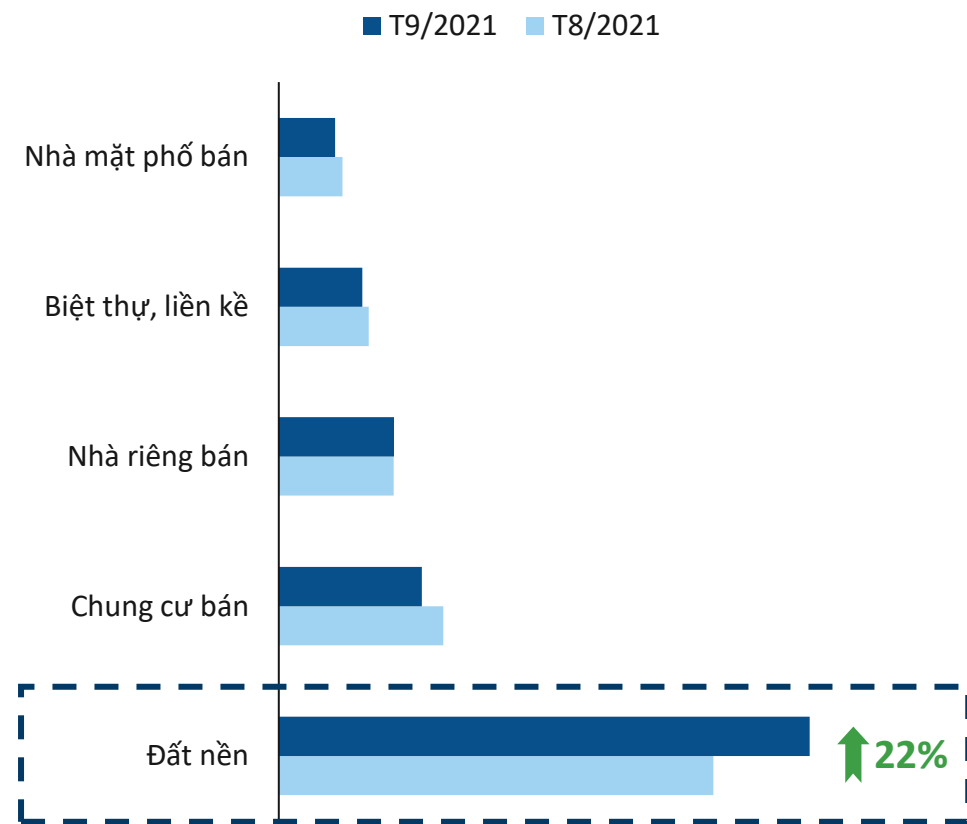
Biến động mức độ quan tâm tại **Long An**



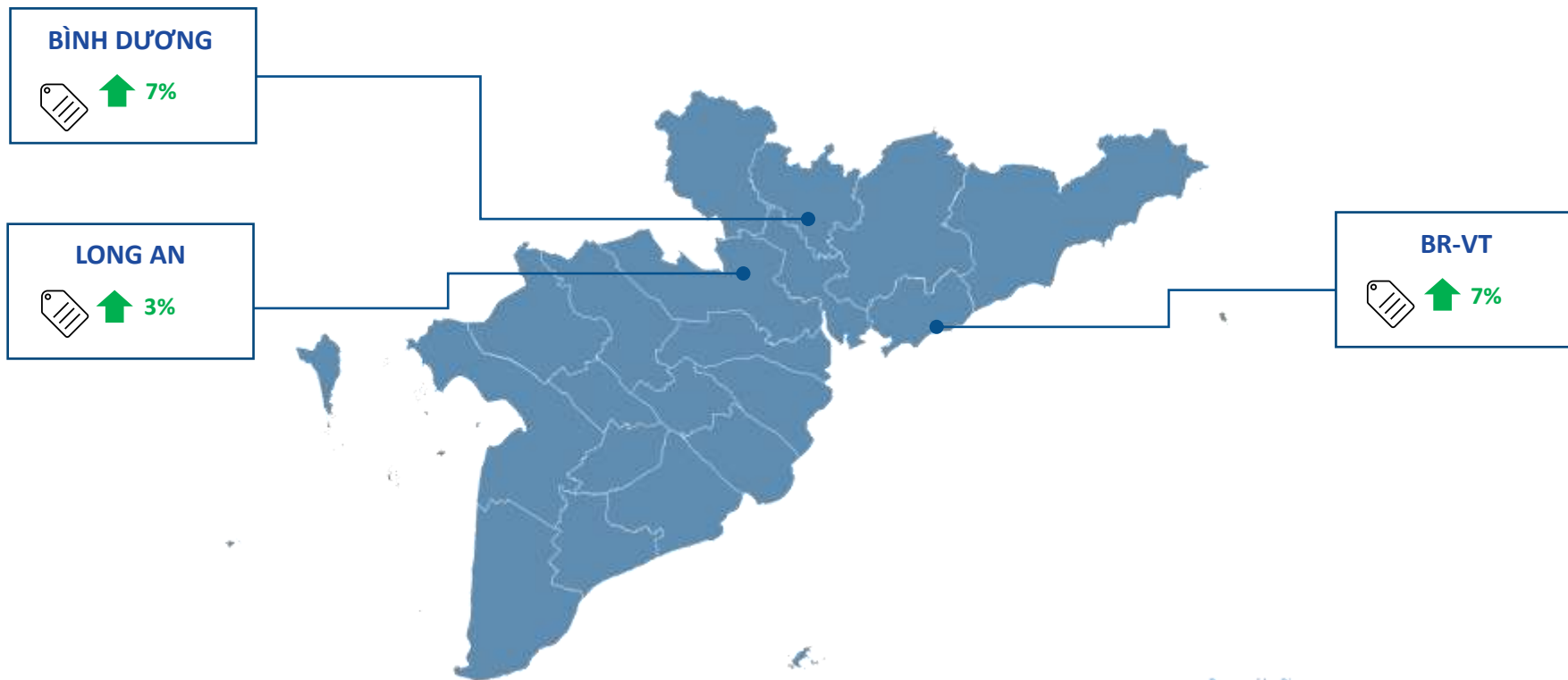
Biến động mức độ quan tâm các tỉnh miền Nam trong Q3/2021



Biến động mức độ quan tâm các tỉnh miền Nam T9 so với T8/2021



Biến động giá rao bán ở **1 số tỉnh miền Nam** trong Q3/2021



Powered by Bing  
© GeoNames, Microsoft, TomTom

*Ghi chú: Tại Bình Dương, giá đất nền được tính tại các khu vực Dĩ An và Thuận An. Tại Long An, giá đất nền được tính tại khu vực Bến Lức, Cần Giuộc và Đức Hòa. Tại Bà Rịa – Vũng Tàu, giá đất nền được tính tại các khu vực Bà Rịa, Long Điền và Xuyên Mộc. Giá rao bán được tính trong 9 tháng đầu năm 2021 so sánh với 9 tháng đầu năm 2020*



Tỉ lệ tiêm vaccine tại Bình Dương

**100%**

Tỉ lệ tiêm vaccine tại Long An

**100%**

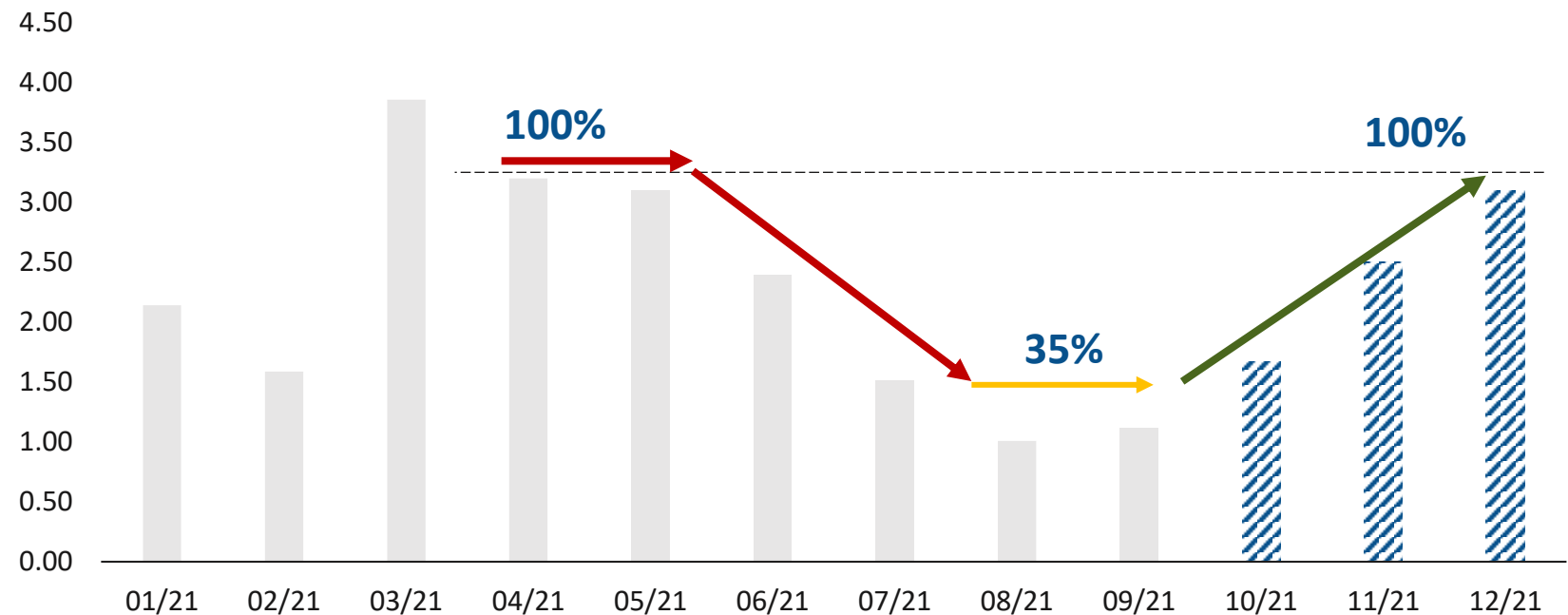
Tỉ lệ tiêm vaccine tại Đồng Nai

**80%**

Tỉ lệ tiêm vaccine tại BR-VT

**31%**

Mức độ quan tâm thị trường **BDS MIỀN NAM**, đơn vị: index

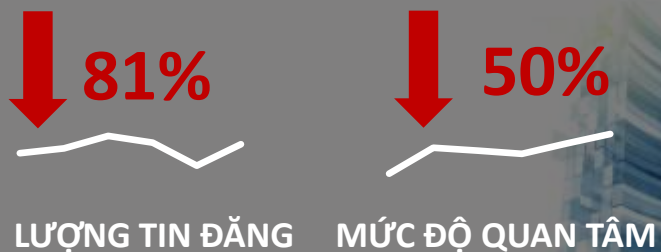


## GIẢI ĐỊNH

- Số lượng ca Covid-19 giảm dần trong Q4/2021, các cửa ngõ được dỡ chốt chặn, giao thông được nối lại hoàn toàn.
- Người dân toàn thành phố được tiêm mũi 2 trong Q4/2021
- Nền kinh tế phục hồi tốt trong Q4/2021
- Đầu tư công được giải ngân hoàn toàn trong Q4/2021

Ghi chú: Số liệu ca Covid tính đến 1/10/2021. Tỷ lệ tiêm vaccine tính trên tổng dân số tiêm ít nhất 1 mũi vaccine đến ngày 1/10/2021

## TÓM TẮT BĐS TP.HCM Q3/2021



## BDS TP.HCM: SUY GIẢM BỞI DỊCH BỆNH

- Mức độ quan tâm Q3/2021 bằng ~ 30% so với T3/2021
- Mức độ quan tâm T9/2021 hồi phục ~ 35% so với T3/2021. Sự hồi phục xuất hiện ở các loại hình chung cư bán và đất nền.
- Giá BĐS TP.HCM tiếp tục tăng trong 9 tháng 2021

## BDS MIỀN NAM: SUY GIẢM BỞI DỊCH BỆNH

- Mức độ quan tâm Q3/2021 bằng ~ 30% so với trước Covid
- Mức độ quan tâm T9/2021 có dấu hiệu hồi phục dần tại Bình Dương, Đồng Nai, Bà Rịa Vũng Tàu, Long An
- Giá BĐS tại 1 số tỉnh miền Nam tiếp tục tăng trong 9 tháng 2021

## BDS TP.HCM: GIÁ RAO TIẾP TỤC TĂNG 9T/2021

1| CHUNG CƯ ↑ 4% (9T/2021)



2| NHÀ RIÊNG ↑ 2%-20% (9T/2021)

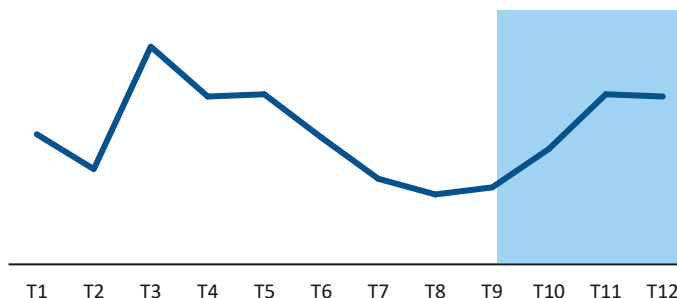


3| NHÀ MẶT PHỐ ↑ 2%-15% (9T/2021)

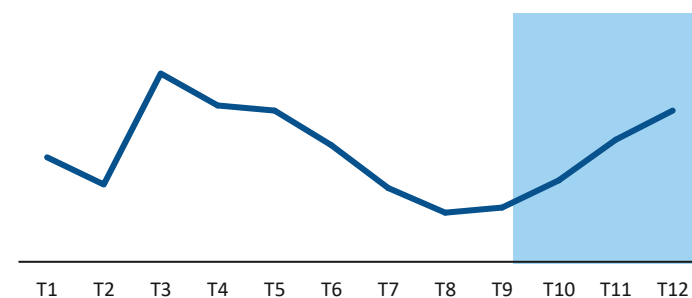


2018/Q1 2019/Q1 2020/Q1 2021/Q2

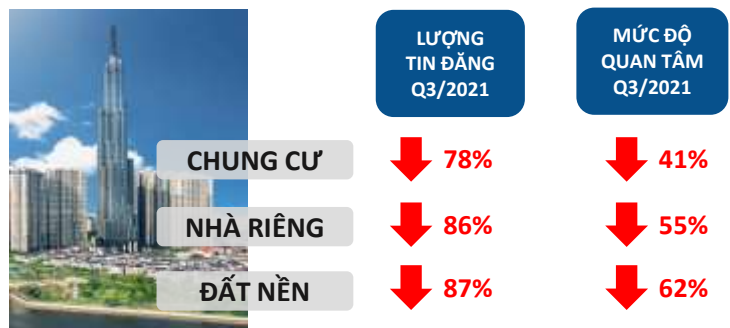
## TP.HCM: hồi phục mức độ quan tâm trong T11/2021




## Miền nam: mức độ quan tâm hồi phục dần trong Q4/21



## TP.HCM: tổng quan thị trường Q3/2021



## Miền Nam: tổng quan thị trường Q3/2021



# 4 THỊ TRƯỜNG BĐS HÀ NỘI VÀ CÁC TỈNH MIỀN BẮC



## CÂU CHUYỆN 1

# THỊ TRƯỜNG BẤT ĐỘNG SẢN HÀ NỘI

### 1| TỔNG QUAN

Mức độ quan tâm ~ **40%**  
so với T3/2021

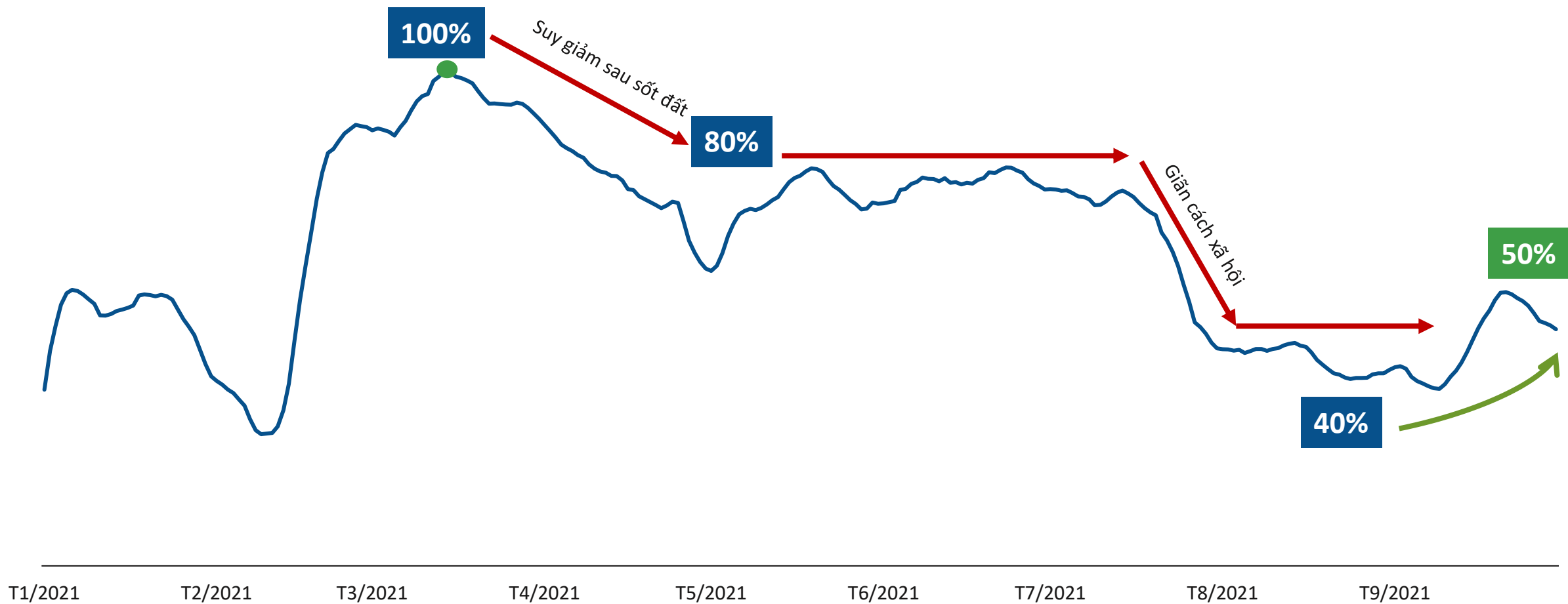
### 2| XU HƯỚNG HỒI PHỤC

**Chung cư, đất thổ cư** có mức độ  
quan tâm tăng trong T9/2021

### 3| XU HƯỚNG GIÁ

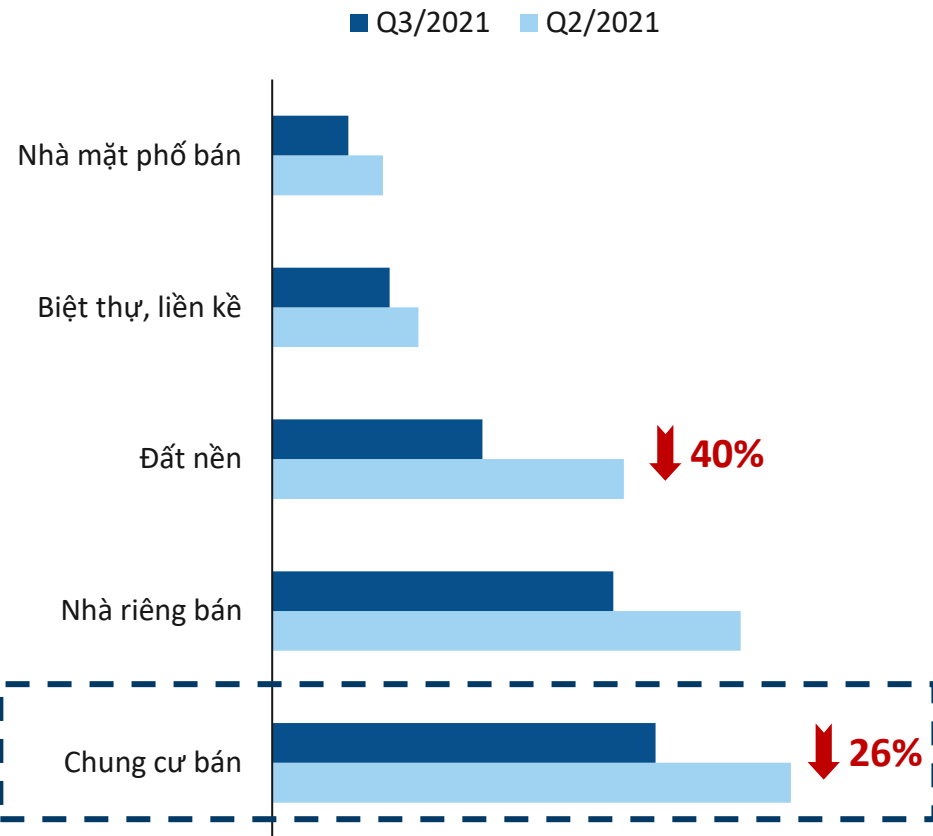
Giá rao bán nhà đất, chung cư  
**tiếp tục tăng** trong 9T/2021

Biến động mức độ quan tâm theo ngày tại Hà Nội, đơn vị: index

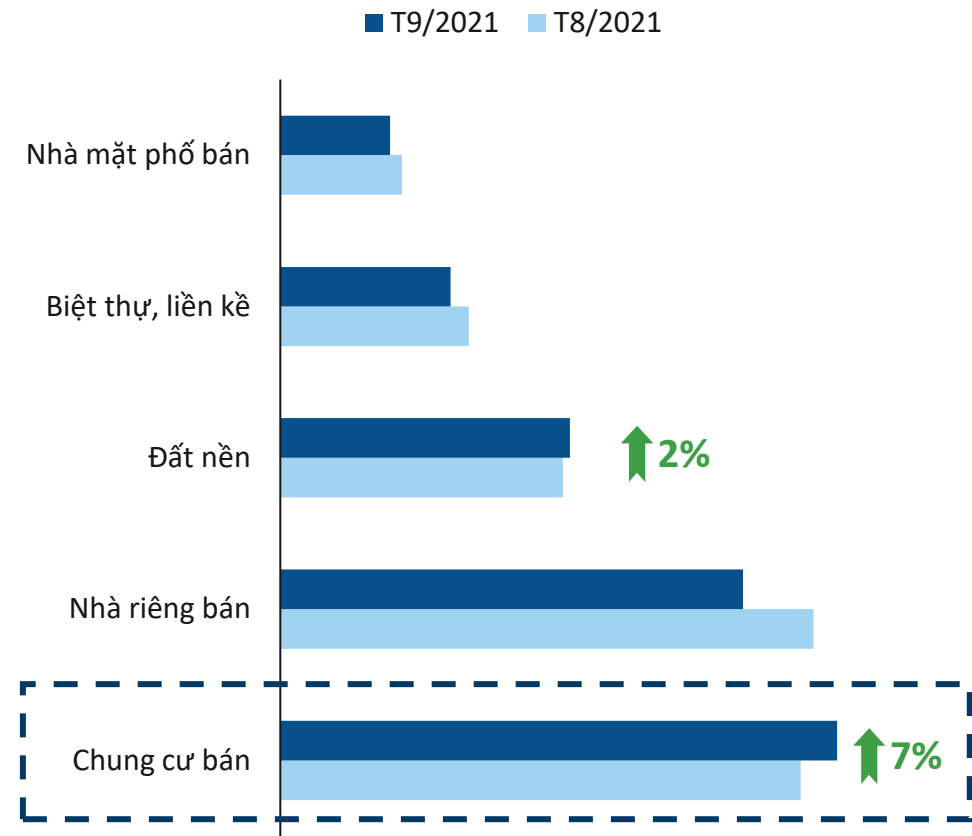


# CHUNG CƯ VÀ ĐẤT NỀN LÀ 2 LOẠI HÌNH BĐS BẮT ĐẦU HỒI PHỤC VỀ MỨC ĐỘ QUAN TÂM TRONG T9/2021

Biến động mức độ quan tâm trong **Q3/2021**

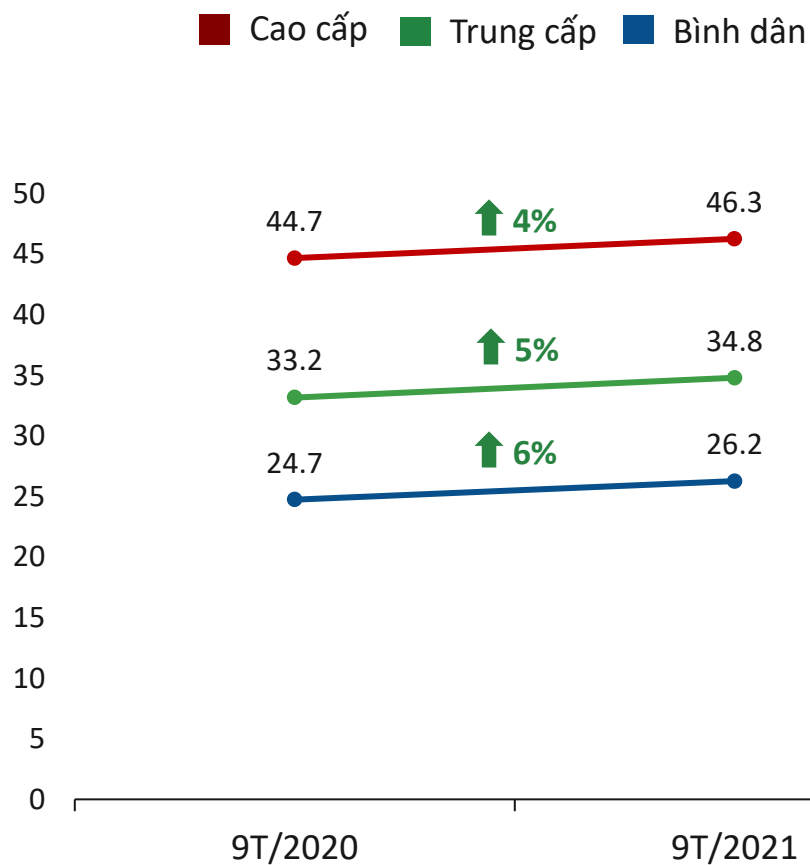


Biến động mức độ quan tâm **T9 so với T8/2021**

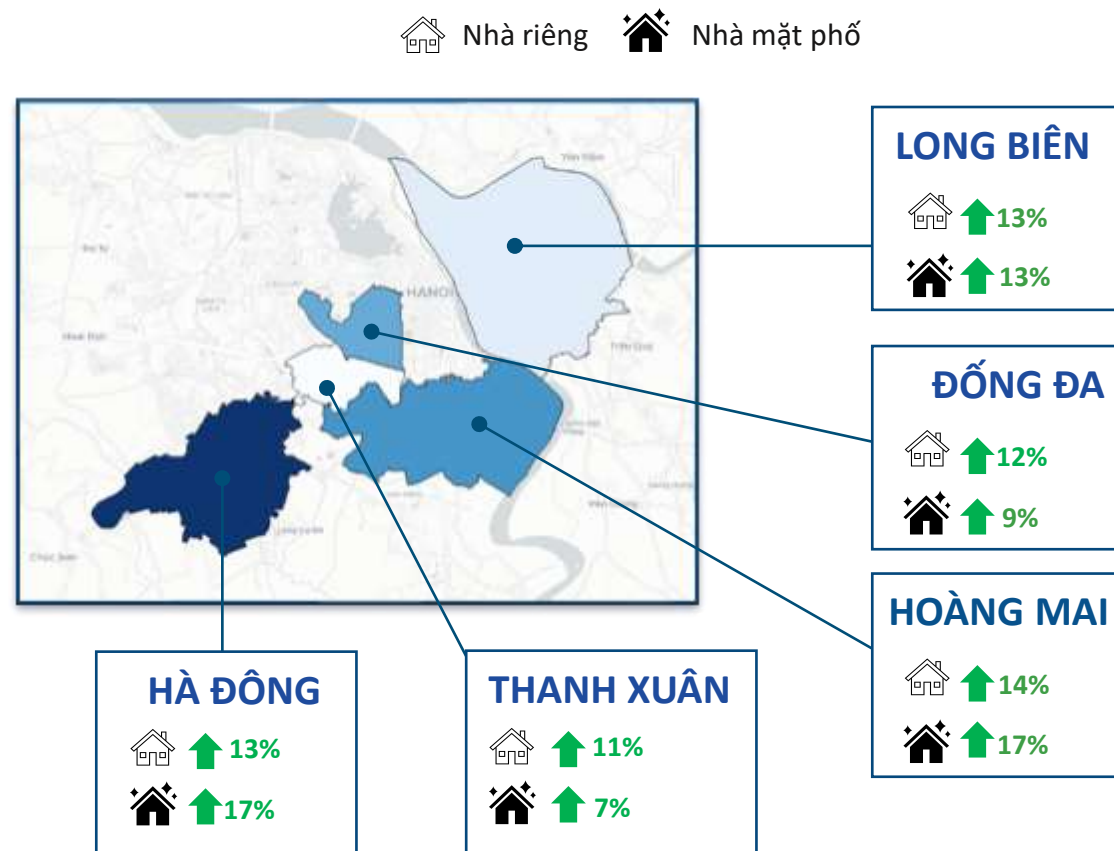


# CHUNG CƯ, NHÀ ĐẤT TẠI HÀ NỘI CÓ GIÁ RAO BÁN TĂNG TRONG 9T/2021

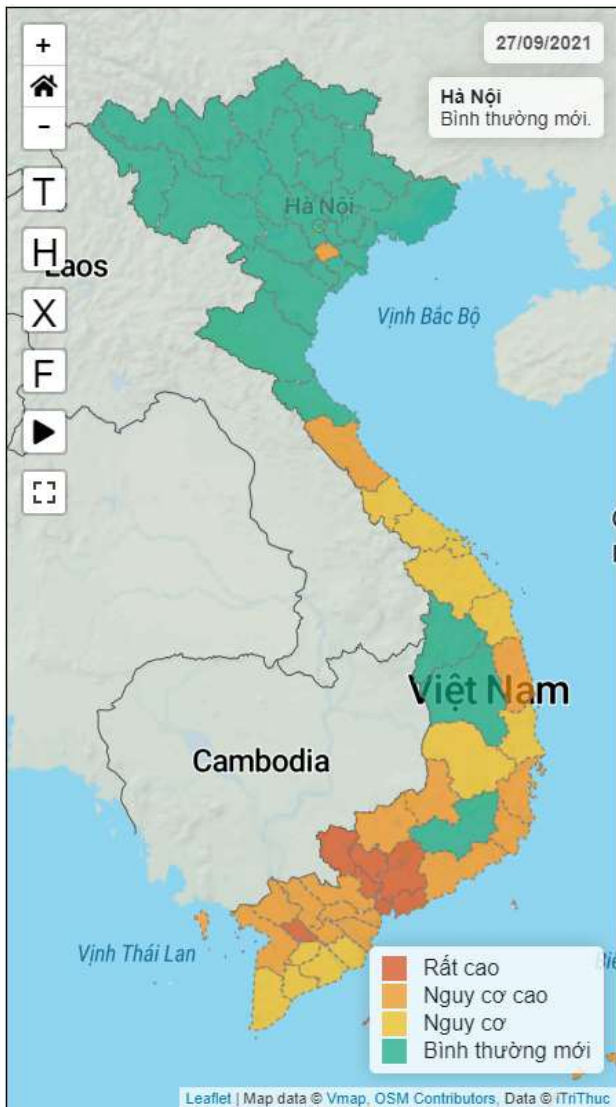
Giá rao bán **chung cư** tại Hà Nội, đơn vị: triệu VNĐ/m<sup>2</sup>



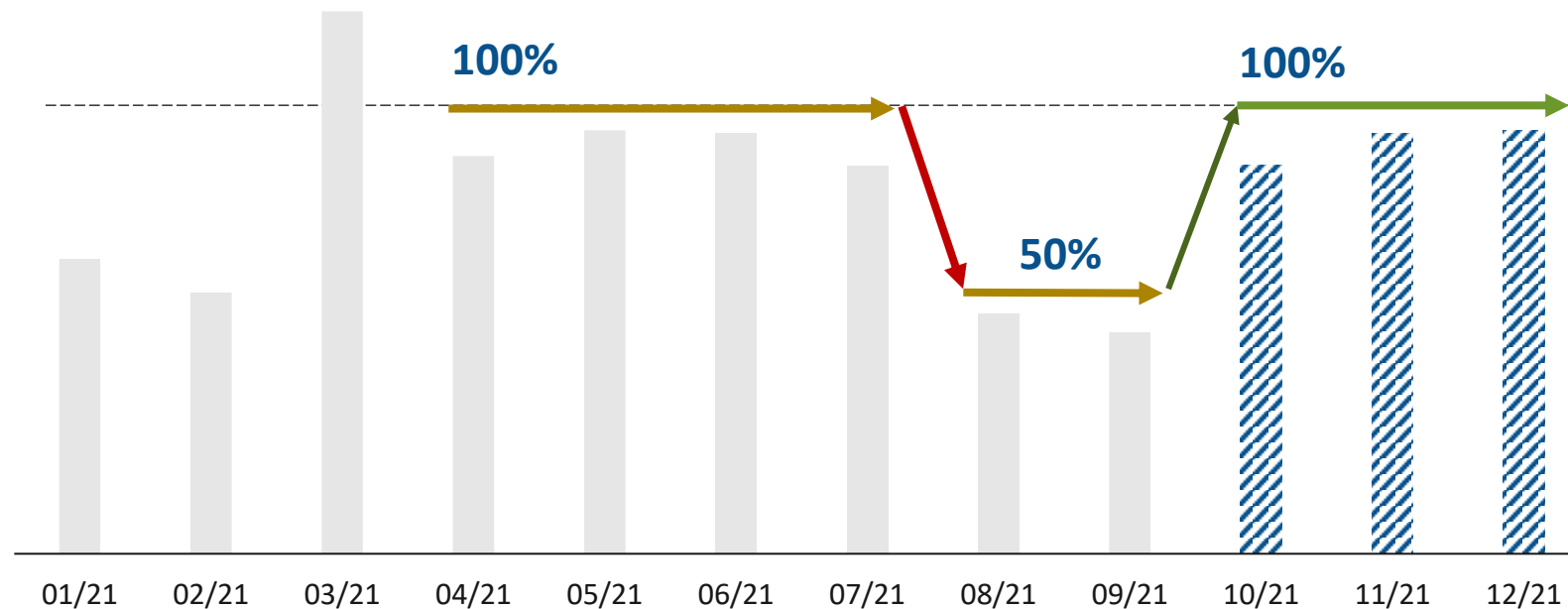
Biến động giá rao bán **nhà đất** tại Hà Nội, đơn vị: %



Ghi chú: so sánh giá 9 tháng đầu năm 2021 so với 9 tháng đầu năm 2020



Mức độ quan tâm thị trường BĐS Hà Nội, đơn vị: index



## GIẢ ĐỊNH

- Số ca Covid-19 tại Hà Nội về 0, không tăng trở lại trong Q4/2021
- Thành phố Hà Nội mở cửa trở lại sau 1/10/2021
- Người dân toàn thành phố được tiêm mũi 2 trong T10/2021
- Nền kinh tế phục hồi tốt trong Q4/2021
- Đầu tư công được giải ngân hoàn toàn trong Q4/2021



## CÂU CHUYỆN 2

# THỊ TRƯỜNG CÁC TỈNH MIỀN BẮC

### 1| Hải Phòng

Mức độ quan tâm **~90%** so với  
T5/2021

### 2| Quảng Ninh

Mức độ quan tâm **~70%** so với  
T5/2021

### 3| Bắc Giang

Mức độ quan tâm **~90%** so với  
T5/2021

### 4| Bắc Ninh

Mức độ quan tâm **~90%** so với  
T5/2021

## Tình hình kiểm soát **Covid-19**

Tỷ lệ dân số tiêm vaccine

**40%**

Số ca Covid-19

**0 ca**

## Chỉ số **kinh tế** t8/2021

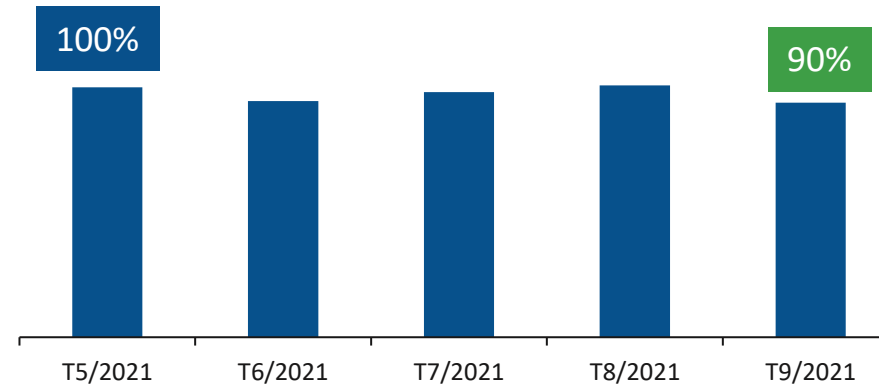
Chỉ số sản xuất công nghiệp

**↑ 21%**

Vốn đầu tư FDI

**↑ 3.5 lần**

## Biến động mức độ quan tâm, đơn vị: index



## Thông tin **cơ sở hạ tầng**

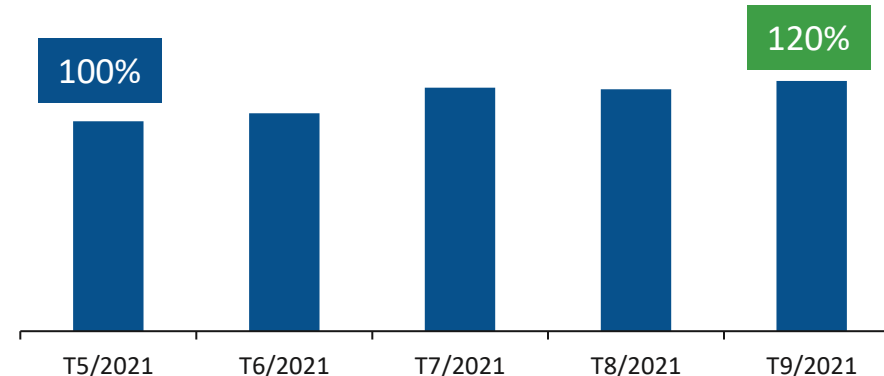


Khánh thành **cầu Dinh và cầu Quang Thanh**, T7/2021



Ban hành chủ trương đầu tư **4 dự án cầu đường hơn 10 ngàn tỷ**, T8/2021

## Biến động **lượng tin đăng**, đơn vị: index



## Tình hình kiểm soát **Covid-19**

Tỷ lệ dân số tiêm vaccine

**100%**

Số ca Covid-19

**0 ca**

## Chỉ số **kinh tế** 9T/2021 (ước tính)

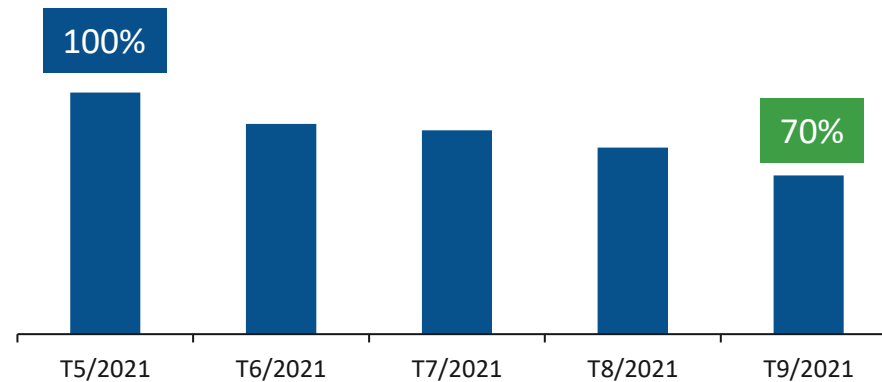
Tăng trưởng GRDP

**↑ 8.2%**

Ngành CN, chế biến, chế tạo

**↑ 36,2%**

## Biến động mức độ quan tâm, đơn vị: index



## Thông tin **hạ tầng & dự án**

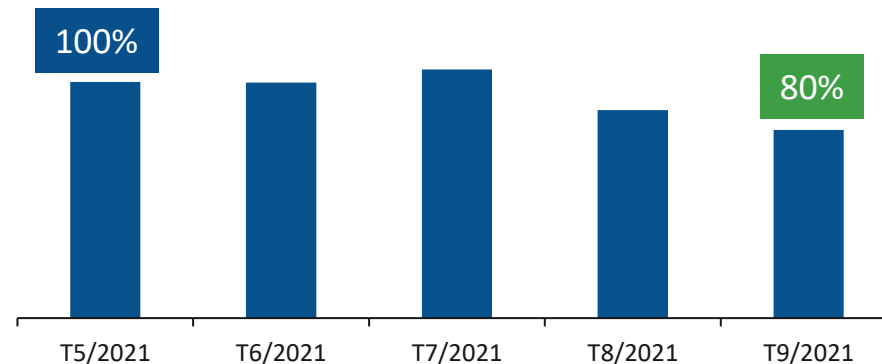


Khởi động **4 dự án** trọng điểm có tổng vốn **283.000 tỷ đồng** vào cuối tháng 10/2021.



Q4/2021 sẽ hoàn thành **3 dự án Cao tốc** Vân Đồn - Móng Cái, Đường bao biển Hạ Long - Cẩm Phả và Cầu Cửa Lục 1.

## Biến động lượng tin đăng, đơn vị: index



## Tình hình kiểm soát Covid-19

Tỷ lệ dân số tiêm vaccine

31%

Số ca Covid-19

0 ca

## Chỉ số kinh tế t8/2021

Chỉ số sản xuất công nghiệp

↑ 6,5%

Tổng mức bán lẻ hàng hóa

↑ 6,6%

## Thông tin hạ tầng

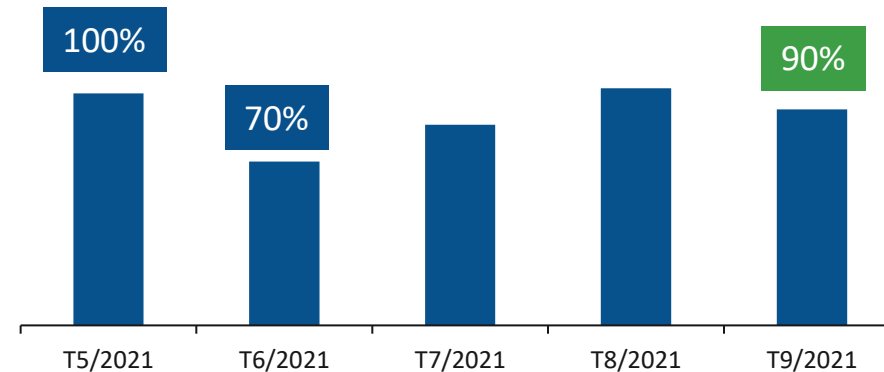


Phê duyệt quy hoạch KCN Yên Lư tỷ lệ 1/2.000

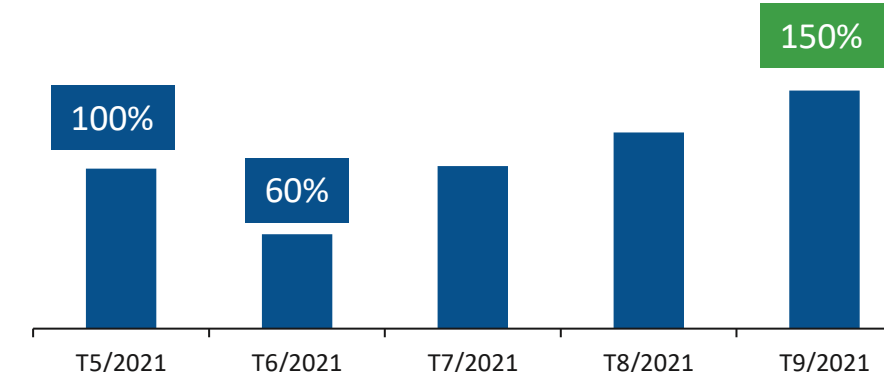


5 KCN mới và mở rộng tại Bắc Giang dự kiến sẽ được phê duyệt chủ trương đầu tư trong T10/2021

## Biến động mức độ quan tâm, đơn vị: index



## Biến động lượng tin đăng, đơn vị: index



## Tình hình kiểm soát Covid-19

Tỷ lệ dân số tiêm vaccine

53%

Số ca Covid-19

0 ca

## Chỉ số kinh tế t8/2021

Chỉ số sản xuất công nghiệp

↑ 6.2%

Vốn đầu tư FDI

↑ 39%

## Thông tin cơ sở hạ tầng

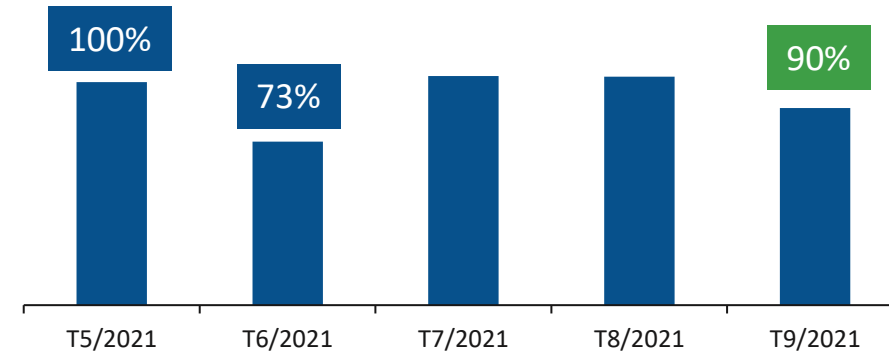


Quốc hội đã thông qua việc thành lập thành phố Từ Sơn, tỉnh Bắc Ninh

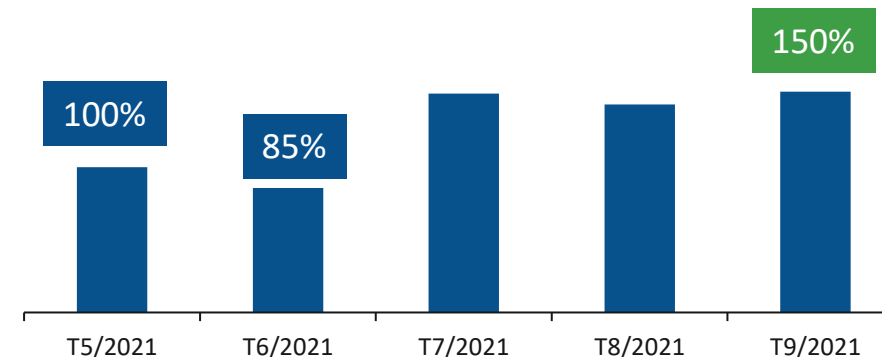


Chính thức thông qua chủ trương làm đường vành đai 4, đi qua Bắc Ninh dài hơn 21km

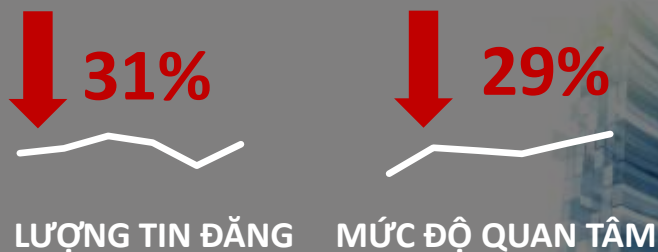
## Biến động mức độ quan tâm, đơn vị: index



## Biến động lượng tin đăng, đơn vị: index



## TÓM TẮT BĐS HÀ NỘI Q3/2021



## BDS HÀ NỘI: ẢNH HƯỞNG BỞI DỊCH BỆNH

- Mức độ quan tâm Q3/21 bằng ~ 40% so với T3/2021
- Mức độ quan tâm T9/2021 hồi phục bằng ~ 50% so với T3/2021. Sự hồi phục xuất hiện ở các loại hình chung cư bán và đất nền.
- Giá BĐS Hà Nội tiếp tục tăng trong 9 tháng 2021

## BDS MIỀN BẮC: DUY TRÌ MỨC ĐỘ QUAN TÂM

- Nhiều khu vực kiểm soát dịch bệnh tốt như Hải Phòng, Quảng Ninh, Bắc Giang, Bắc Ninh có mức độ quan tâm bằng ~ 70%-90% so với thời gian trước Covid.
- Lượng tin đăng của những khu vực này tăng từ 20%-50% từ T5 đến T9/2021.

## BDS HÀ NỘI: GIÁ RAO TIẾP TỤC TĂNG 9T/2021

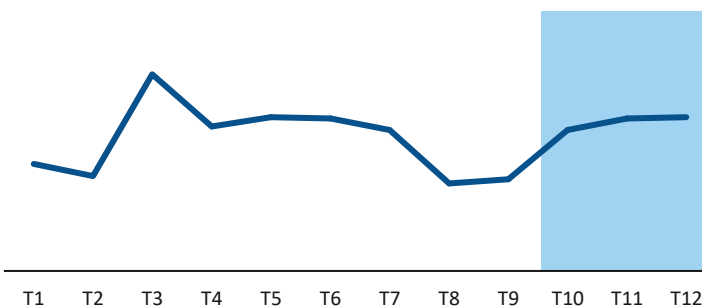
1| CHUNG CƯ ↑ 4%-6% (9T/2021)

2| NHÀ RIÊNG ↑ 11%-13% (9T/2021)

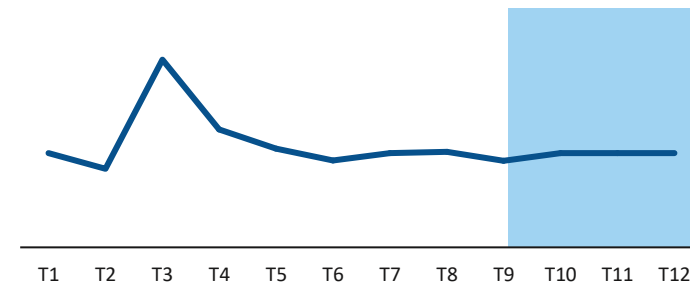
3| NHÀ MẶT PHỐ ↑ 7%-17% (9T/2021)

2018/Q1 2019/Q1 2020/Q1 2021/Q2

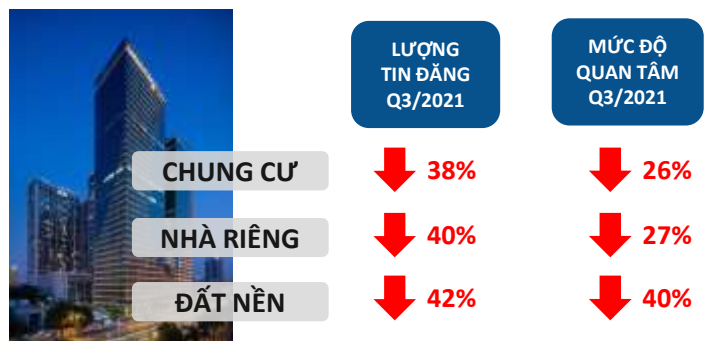
## HÀ NỘI: hồi phục mức độ quan tâm cuối T10/2021




## Một số Miền Bắc\*: duy trì mức độ quan tâm trong Q4/2021



## Hà Nội: tổng quan thị trường Q3/2021



## Một số tỉnh miền Bắc\*: tổng quan thị trường Q3/2021



Ghi chú: một số tỉnh miền Bắc bao gồm: Hải Phòng, Quảng Ninh, Bắc Ninh, Bắc Giang. Mức độ quan tâm lượng tin đăng Q3/2021 được so sánh với Q2/2021

# Thank you!



## Thông tin liên hệ

**BỘ PHẬN NGHIÊN CỨU THỊ TRƯỜNG**

Email: [research@batdongsan.com.vn](mailto:research@batdongsan.com.vn)

Điện thoại: +84 868 100 601

Địa chỉ: tầng 31, Keangnam Landmark 72,  
Phạm Hùng, Hà Nội

©2019 Batdongsan.com.vn. Tất cả tư liệu trình bày trong ấn phẩm này, trừ khi có ghi chú cụ thể, thuộc tác quyền và độc quyền sử dụng của Batdongsan.com.vn. Thông tin sử dụng trong báo cáo được thu thập từ Batdongsan.com.vn và các nguồn thông tin mà chúng tôi cho là đáng tin cậy tính đến thời điểm phát hành. Chúng tôi không bảo đảm hay đại diện cho các thông tin này. Độc giả có trách nhiệm tự đánh giá sự tương quan, độ chính xác, tính toàn vẹn và độ cập nhật của những thông tin trong ấn phẩm này. Ấn phẩm này chỉ nhằm mục đích duy nhất là mang đến thông tin cho các khách hàng và người dùng của Batdongsan.com.vn và không được sử dụng làm cơ sở cho bất cứ hợp đồng, thỏa thuận, giao kèo hoặc tài liệu nào khác mà không có sự đồng ý trước từ Batdongsan.com.vn. Nghiêm cấm mọi hành vi phát hành ấn phẩm không ghi rõ bản quyền hay nguồn trích dẫn thông tin. Batdongsan.com.vn sẽ không chịu trách nhiệm cho bất kỳ tổn thất, hư tổn, chi phí phát sinh hay phí tổn gây ra bởi bất kỳ đối tượng nào đã sử dụng hoặc dựa vào thông tin trong ấn phẩm này.